

FELCO 2 -

Κλαδευτικό ψαλίδι - Υψηλής απόδοσης - Κλασικό μοντέλο

Made in Switzerland by FELCO



25mm/1in.



S L



215mm/8.5in.



240g/8.5oz.



7 83929 10001 2

> **Αξιοπιστία:** πρακτικές λαβές, ελαφριές και ισχυρές, από σφυρηλατημένο αλουμίνιο και με εγγύηση εφ' όρου ζωής* / λάμα και πριτσινωμένη κόντρα λάμα από βαμμένο χάλυβα υψηλής ποιότητας / καθαρή και ακριβής τομή / τα εξαρτήματα μπορούν να αντικατασταθούν

> **Αποτελεσματικότητα:** εύκολη και σταθερή ρύθμιση κοπής / εγκοπή για κοπή συρμάτων / αυλάκι καθαρισμού λάμας

> **Εργονομία:** προστασία του χεριού χάρη στο ελαστικό σημείο απορρόφησης των κραδασμών / αντιολισθητική επένδυση

ΣΥΝΙΣΤΑΤΑΙ ΓΙΑ

Σας συνιστούμε τα εξής (★ = Συνιστούμε, ★★ = Συνιστούμε θερμά, ★★★ = Καλύτερη επιλογή)

Αμπελουργία	★★★
Δενδροκομία	★★★
Κηπουρική	★★★
Πάρκα και κήποι	★★★
Φυτώρια	★★★
Μικρά χέρια	★★★
Χέρια μετρίου μεγέθους	★★★
Μεγάλα χέρια	★★★
Για δεξιόχειρες	★★★
Αριστερόχειρας	★★★

ΤΑ ΣΗΜΕΙΑ ΥΠΕΡΟΧΗΣ



Εγκοπή για κοπή συρμάτων

Οι λεπίδες των ψαλιδιών διαθέτουν ειδική εγκοπή, η οποία επιτρέπει το κόψιμο συρμάτων μικρής διαμέτρου, χωρίς να φθείρεται η λεπίδα.



Αυλάκι καθαρισμού λεπίδας

Η αυλάκωση για τους χυμούς αποτρέπει το κόλλημα της λεπίδας όταν κόβετε ένα "χυμώδες" ξύλο. Εξοικονομεί χρόνο και κάνει το κλάδεμα ευκολότερο καθαρίζοντας τους χυμούς και τα ρινίσματα μετά από κάθε τομή.



Μικρομετρική ρύθμιση

Το σύστημα μικρομετρικής ρύθμισης της FELCO (λεπίδας - τσεκουριού), εγγυάται τη βέλτιστη απόδοση τους καθόλη τη διάρκεια ζωής του εργαλείου. Εξασφαλίζει λείο και καθαρό κλάδεμα.



Σύστημα απορρόφησης κραδασμών

Το ελαστικό σημείο σύγκρουσης των λαβών της FELCO μειώνει τους κραδασμούς κατά την κοπή, προστατεύοντας έτσι το χέρι και τον καρπό.



Λαβές από σφυρηλατημένο αλουμίνιο

Ελαφριές στο βάρος, ανθεκτικές και σταθερές χάρη στο ειδικό κράμα αλουμινίου και τη μέθοδο σφυρηλάτησης, που χρησιμοποιείται στην κατασκευή των λαβών. Ο εξοπλισμός συνοδεύεται από εγγύηση εφ' όρου ζωής*.

ΠΑΡΕΛΚΟΜΕΝΑ



FELCO 902
Εργαλεία ακονίσματος
Πέτρα ακονίσματος



FELCO 903
Εργαλεία ακονίσματος
Ακόνι - Διαμάντι



FELCO 910
Θήκες πιστολιών
Δέρμα - Με ειδική υποδοχή για
ζώνη και clip



FELCO 910+
Θήκες πιστολιών
Δέρμα - Με ειδική υποδοχή για
ζώνη και clip



FELCO 912
Θήκες πιστολιών
Δέρμα - Με clip ζώνης

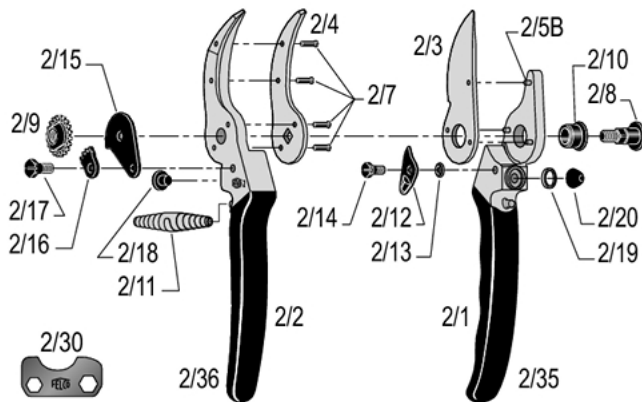


FELCO 980
Προϊόντα συντήρησης
Αντιδιαβρωτικό σπρέι











































FELCO 990
Προϊόντα συντήρησης
Λιπαντικό γράσο

ΑΝΤΑΛΛΑΚΤΙΚΑ



FELCO	Αρ. Κατ.	Καθορισμός	Σύνθεση	Γραμμοκωδικός UCC
	2/30	Κλειδί ρύθμισης	1x 2/30	7 83929 40163 8
	2/3	Λεπίδα	1x 2/3	7 83929 40001 3
	2/3-1	Λεπίδα	1x 2/3 1x 2/11 1x 2/30	7 83929 40416 5
	2/92B	Κιτ	1x 2/14 + 1x 2/12B + 2x 2/13	7 83929 40392 2
	2/4	Λεπίδα αμονιού με περτσίνι	1x 2/4 + 4x 2/7	7 83929 40009 9
	2/90	Κιτ	1x 2/17 + 1x 2/16 + 1x 2/9 + 1x 2/8	7 83929 40014 3
	2/91	Κιτ	2x 2/11	7 83929 40018 1
	2/92	Κιτ	1x 2/15 + 1x 2/18 + 1x 2/14 + 1x 2/12 + 1x 2/13 + 1x 2/20	7 83929 40020 4
	2/93	Κιτ	4x 2/18 + 6x 2/20	7 83929 40021 1

	2/94	Κιτ	1x 2/9 + 1x 2/8	 7 83929 40026 6
	2/1	Χειρολαβή χωρίς λεπίδα	1x 2/1 + 3x 2/5B + 1x 2/19 + 1x 2/20 + 1x 2/10 + 1x 2/13 + 1x 2/12 + 1x 2/14 + 1x 2/35	 7 83929 40150 8
	2/2	Χειρολαβή με λεπίδα αμονιού	1x 2/2 + 1x 2/4 + 4x 2/7 + 1x 2/18 + 1x 2/36	 7 83929 40161 4
	2/35	Πλαστική επίστρωση για χειρολαβή λεπίδας	1x 2/35	 7 83929 40164 5
	2/36	Επίστρωση για χειρολαβή λεπίδας αμονιού	1x 2/36	 7 83929 40165 2
	2/5B	Περτσίνι για λεπίδα	1x 2/5B	 7 83929 40166 9
	2/7	Περτσίνι για λεπίδα αμονιού	1x 2/7	 7 83929 40167 6
	2/8	Μπουλόνι	1x 2/8	 7 83929 40168 3
	2/9	Παξιμάδι	1x 2/9	 7 83929 40169 0
	2/10	Επένδυση	1x 2/10	 7 83929 40151 5
	2/11	Λευκό ελατήριο	1x 2/11	 7 83929 40152 2
	2/12	Λαβή αντίχειρα	1x 2/12	 7 83929 40153 9
	2/13	Ελατήριο λαβής αντίχειρα	1x 2/13	 7 83929 40154 6
	2/14	Βίδα λαβής αντίχειρα	1x 2/14	 7 83929 40155 3
	2/15	Πλάκα συγκράτησης	1x 2/15	 7 83929 40156 0

	2/16	Τμήμα ασφάλισης	1x 2/16	 7 83929 40157 7
	2/17	Βίδα για τμήμα ασφάλισης	1x 2/17	 7 83929 40158 4
	2/18	Εξάρτημα απόσβεσης κραδασμών	1x 2/18	 7 83929 40159 1
	2/19	Κοπή άκρων	1x 2/19	 7 83929 40160 7
	2/20	Αμορτισέρ	1x 2/20	 7 83929 40162 1

ΕΠΙΣΚΕΥΕΣ



Καθαρισμός

Σας συνιστούμε να καθαρίζετε το εργαλείο σας μετά από κάθε χρήση. Εάν το εργαλείο σας είναι ιδιαίτερα ακάθατο, ή μπορεί να σκουριάσει μετά από έκθεση σε υγρασία, μην καθυστερήσετε τον καθαρισμό του.



Λάδωμα

Μετά τον καθαρισμό, σας συμβουλεύουμε να λαδώσετε το εργαλείο σας για να το προστατεύσετε από διάβρωση. Το λάδωμα θα βοηθήσει στην απεμπλοκή του εργαλείου.



Ακόνισμα

Σας συνιστούμε να ακονίζετε τα εργαλεία σας τουλάχιστον μία φορά την ημέρα, ωστόσο, εάν πιστεύετε ότι το εργαλείο δεν κόβει τόσο καλά όσο συνήθως, ακονίστε το αμέσως!



Αφαίρεση

Σας συνιστούμε να αποσυναρμολογήετε το εργαλείο σας σε τακτική βάση, τουλάχιστον όταν φαίνεται να έχει μπλοκάρει.

ΑΝΤΙΚΑΤΑΣΤΑΣΗ ΕΝΟΣ ΕΞΑΡΤΗΜΑΤΟΣ



Αντικατάσταση της λεπίδας

Όταν η λεπίδα και η λεπίδα αμονιού δεν κόβουν πλέον, ή όταν η λεπίδα έχει υποστεί σοβαρή ζημιά, σας συνιστούμε να την αντικαταστήσετε.

Ρυθμίστε τη λειτουργία της λεπίδας και της λεπίδας αμονιού ρυθμίζοντας το σφίξιμο του παξιμαδιού. Η λεπίδα πρέπει να εφάπτεται στη λεπίδα αμονιού κατά τουλάχιστον το 2/3 του μήκους της.



Αντικατάσταση του αμορτισέρ

Όταν το εργαλείο κλείνει πολύ απότομα κατά το κλάδεμα και το εξάρτημα απόσβεσης κραδασμών είναι σε καλή κατάσταση, πρέπει να αντικαταστήσετε το αμορτισέρ.




Αντικατάσταση του εξαρτήματος απόσβεσης κραδασμών

Όταν το εργαλείο κλείνει πολύ απότομα κατά το κλάδεμα και το αμορτισέρ είναι σε καλή κατάσταση, πρέπει να αντικαταστήσετε το εξάρτημα απόσβεσης κραδασμών.



Αντικατάσταση της λαβής αντίχειρα

Όταν η λαβή αντίχειρα έχει υποστεί ζημιά και είναι χαλαρή κατά τη χρήση, ακόμα κι αν ρυθμίσετε τη βίδα, τότε αντικαταστήστε την.



Αντικατάσταση των πλαστικών επιστρώσεων για χειρολαβές

Εάν οι επιστρώσεις έχουν υποστεί ζημιά, μπορείτε να τις αντικαταστήσετε.

Εμβυθίστε τις επιστρώσεις σε βραστό νερό για 2 λεπτά – συνιστώμενη κόλλα: Loctite 415.