

BORMANN[®]

PRO

Built to last.



BBP5300
073840


EN IT
EL BG
RO HR

v2.2



WWW.NIKOLAOUTOOLS.COM





EN

1. Operating mode selector
2. Rotational direction switch
3. ON/OFF trigger
4. Worklight
5. Auxiliary handle
6. Battery release button
7. Battery (not included)

IT

1. Selettore della modalità operativa
2. Interruttore del senso di rotazione
3. Grilletto ON/OFF (acceso/spento)
4. Faro da lavoro
5. Impugnatura ausiliaria
6. Pulsante di rilascio della batteria
7. Batteria (non inclusa)

EL

1. Επιλογέας τρόπου λειτουργίας
2. Διακόπτης φοράς περιστροφής
3. Σκανδάλη ON/OFF
4. Λυχνία εργασίας
5. Βοηθητική λαβή
6. Κουμπί απασφάλισης μπαταρίας
7. Μπαταρία (δεν περιλαμβάνεται)

BG

1. Селектор за режим на работа
2. Превключвател за посоката на въртене
3. Спусък ON/OFF (вкл/изкл)
4. Работна светлина
5. Спомагателна дръжка
6. Бутон за освобождаване на батерията
7. Батерия (не е включена в комплекта)

RO

1. Selector de mod de funcționare
2. Comutator de direcție de rotație
3. Trăgaci ON/OFF (pornit/oprit)
4. Lumina de lucru
5. Mâner auxiliar
6. Buton de eliberare a bateriei
7. Baterie (nu este inclusă)

HR

1. Izbornik načina rada
2. Prekidač smjera rotacije
3. Okidač ON/OFF (uključivanje/isključivanje)
4. Radno svjetlo
5. Pomoćna ručka
6. Gumb za otpuštanje baterije
7. Baterija (nije uključena)

ΣΥΜΒΟΛΑ



Φοράτε γυαλιά ασφαλείας.



Φοράτε προστατευτικά ακοής.



Φοράτε μάσκα προστασίας.



Μην εκθέτετε την μονάδα στη βροχή ή σε υγρασία.



Κρατήστε την μονάδα μακριά από φωτιά.

ΟΔΗΓΙΕΣ ΑΣΦΑΛΕΙΑΣ



Προσοχή: Διαβάστε προσεκτικά το εγχειρίδιο πριν από τη χρήση. Η μη τήρηση των προειδοποιήσεων και των οδηγιών μπορεί να οδηγήσει σε βλάβη της μονάδας και τραυματισμό. Φυλάξτε το εγχειρίδιο σε ασφαλές μέρος για μελλοντική αναφορά.

Γενικές οδηγίες ασφαλείας για ηλεκτρικά εργαλεία

Ασφάλεια στον χώρο εργασίας

- Διατηρείτε τον χώρο εργασίας καθαρό και επαρκώς φωτισμένο. Η ακαταστασία και η ανεπαρκώς φωτισμένες περιοχές εργασίας μπορεί να οδηγήσουν σε ατυχήματα και τραυματισμό.
- Μην εργάζεστε με το ηλεκτρικό εργαλείο σε χώρους όπου υπάρχει κίνδυνος έκρηξης, στο οποίο υπάρχουν εύφλεκτα υγρά, αέρια ή σκόνη.
- Τα ηλεκτρικά εργαλεία ενδέχεται να δημιουργήσουν σπινθήρες οι οποίοι μπορούν να αναφλέξουν τη σκόνη ή τα αέρια.
- Όταν χρησιμοποιείτε το ηλεκτρικό εργαλείο κρατάτε τα παιδιά και άλλους παρευρισκόμενους σε ασφαλή απόσταση. Η απόσπαση της προσοχής μπορεί να οδηγήσει στην απώλεια ελέγχου του εργαλείου/μηχανήματος.

Ηλεκτρική ασφάλεια

- Το βύσμα του καλωδίου του ηλεκτρικού εργαλείου πρέπει να είναι συμβατό με την πρίζα. Δεν επιτρέπεται η οποιαδήποτε μετατροπή του βύσματος.
- Μη χρησιμοποιείτε μετατροπείς σε συνδυασμό με γειωμένα ηλεκτρικά εργαλεία. Η χρήση βυσμάτων με συμβατές πρίζες μειώνουν τον κίνδυνο ηλεκτροπληξίας.
- Αποφεύγετε την επαφή με γειωμένες επιφάνειες όπως με σωλήνες, θερμαντικά σώματα (καλοριφέρ), κουζίνες ή ψυγεία. Όταν το σώμα σας γειώνεται αυξάνεται ο κίνδυνος ηλεκτροπληξίας.
- Μην εκθέτετε τα μηχανήματα και τα εργαλεία στη βροχή ή σε υψηλή υγρασία. Η διείσδυση νερού στο ηλεκτρικό εργαλείο αυξάνει τον κίνδυνο ηλεκτροπληξίας.
- Μη χρησιμοποιείτε το καλώδιο για να μεταφέρετε ή να μετακινήσετε το ηλεκτρικό εργαλείο, ή για να βγάλετε το βύσμα από την πρίζα. Κρατάτε το καλώδιο μακριά από πηγές υψηλής θερμοκρασίας, κοφτερά αντικείμενα και από κινούμενα εξαρτήματα. Τα καλώδια που έχουν υποστεί οποιαδήποτε ζημιά αυξάνουν τον κίνδυνο ηλεκτροπληξίας.
- Όταν εργάζεστε μ' ένα ηλεκτρικό εργαλείο σε εξωτερικό χώρο, χρησιμοποιείτε καλώδια προέκτασης (μπαλαντέζες) που είναι κατάλληλα για χρήση σε εξωτερικούς χώρους. Η χρήση καλωδίων προέκτασης κατάλληλων για εξωτερικούς χώρους μειώνει τον κίνδυνο ηλεκτροπληξίας.
- Όταν η χρήση του ηλεκτρικού εργαλείου σε χώρους με υψηλή υγρασία ή με υγρά είναι αναπόφευκτη, τότε χρησιμοποιήστε μια διάταξη προστασίας έναντι ρεύματος διαρροής (ρελέ διαρροής - RCD). Η χρήση ενός ρελέ διαρροής μειώνει τον κίνδυνο ηλεκτροπληξίας.

Προσωπική ασφάλεια

- Να είστε πάντοτε προσεκτικοί, να δίνετε προσοχή στην εργασία που εκτελείτε και να χειρίζεστε το μηχάνημα με σύνεση. Μη χρησιμοποιείτε το ηλεκτρικό εργαλείο αν νιώθετε κόπωση ή αν βρίσκεστε υπό την επήρεια αλκοόλ ή άλλων ουσιών. Μια στιγμή απροσεξίας κατά τον χειρισμό του ηλεκτρικού εργαλείου μπορεί να οδηγήσει σε σοβαρό τραυματισμό.
- Φοράτε κατάλληλο εξοπλισμό ατομικής προστασίας. Επιλέξτε τον κατάλληλο εξοπλισμό προστασίας, για παράδειγμα μια μάσκα σκόνης, αντιολισθητικές μπότες ασφαλείας, κράνος προστασίας, προστατευτικά ακοής, ανάλογα με το εκάστοτε εργαλείο και τη χρήση του, έτσι ώστε να μειωθεί ο κίνδυνος τραυματισμού.
- Λάβετε μέτρα για να αποφύγετε την ακούσια εκκίνηση. Βεβαιωθείτε ότι το κουμπί ενεργοποίησης του εργαλείου βρίσκεται στη θέση OFF πριν συνδέσετε το βύσμα του καλωδίου στην πρίζα, πριν τοποθετήσετε τις μπαταρίες στο εργαλείο, και πριν το μεταφέρετε και το κουβαλήσετε. Μην μεταφέρετε το ηλεκτρικό εργαλείο με το δάκτυλό σας να ακουμπάει τον διακόπτη ON/OFF και μην συνδέετε το εργαλείο με την πηγή ρεύματος αν ο διακόπτης βρίσκεται στη θέση ON.
- Αφαιρείτε από τα ηλεκτρικά εργαλεία τυχόν εργαλεία ρύθμισης πριν θέσετε το ηλεκτρικό εργαλείο σε λειτουργία. Ένα εργαλείο ρύθμισης που βρίσκεται συνδεδεμένο σ' ένα κινούμενο τμήμα μπορεί να οδηγήσει σε τραυματισμό.
- Μην τεντώνετε, γέρνετε ή σκύβετε υπερβολικά κατά τη χρήση του εργαλείου. Διατηρήστε την ισορροπία σας και φροντίστε να στέκεστε με σωστή στάση σώματος έτσι ώστε να είστε σε θέση να αντιμετωπίσετε απροσδόκητες περιστάσεις.
- Ντυθείτε με τα κατάλληλα ενδύματα. Μη φοράτε ρούχα με χαλαρή εφαρμογή ή κοσμήματα. Κρατήστε τα μαλλιά, τα ρούχα και τα χέρια σας σε ασφαλή απόσταση από τα κινούμενα εξαρτήματα.

Ορθότητα χειρισμού και συντήρηση ηλεκτρικών εργαλείων

- Μην ασκείτε υπερβολική πίεση στο εργαλείο. Χρησιμοποιήστε το κατάλληλο εργαλείο για τον σκοπό για τον οποίο προορίζεται. Η χρήση του σωστού εργαλείου για τον σκοπό για τον οποίο προορίζεται θα καταστήσει την εργασία ασφαλέστερη.
- Μη χρησιμοποιήσετε ποτέ ένα εργαλείο αν το κουμπί ενεργοποίησής του δεν λειτουργεί. Ένα ηλεκτρικό εργαλείο το οποίο δεν μπορεί πλέον να ενεργοποιηθεί ή/και να απενεργοποιηθεί με το εν λόγω κουμπί είναι επικίνδυνο και πρέπει να επισκευαστεί.
- Αποσυνδέστε το βύσμα του καλωδίου από την πρίζα και/ή αφαιρέστε την μπαταρία πριν προβείτε σε εργασίες συντήρησης ή αντικατάστασης εξαρτήματος του εργαλείου ή όταν πρόκειται να φυλάξετε το εργαλείο. Αυτά τα μέτρα πρόληψης μειώνουν τον κίνδυνο της ακούσιας εκκίνησης του ηλεκτρικού εργαλείου.
- Όταν δεν χρησιμοποιείται, φυλάξτε το ηλεκτρικό εργαλείο σε σημείο μη προσβάσιμο από παιδιά.

- Δεν πρέπει να επιτρέπεται η χρήση του ηλεκτρικού εργαλείου σε άτομα που δεν έχουν εξοικωωθεί με την χρήση του ή που δεν έχουν διαβάσει τις οδηγίες χρήσης του. Το ηλεκτρικό εργαλείο είναι επικίνδυνο όταν χρησιμοποιείται από άπειρα άτομα ή από άτομα που δεν έχουν διαβάσει τις οδηγίες χρήσης του.
- Συντηρήστε το ηλεκτρικό εργαλείο. Ελέγχετε, αν τα κινούμενα εξαρτήματα λειτουργούν σωστά, αν υπάρχει κάποιο μπλοκάρισμα, ή αν έχουν σπάσει σε κάποιο σημείο ή φθαρεί εξαρτήματα τα οποία ενδέχεται να επηρεάσουν αρνητικά την λειτουργία του ηλεκτρικού εργαλείου. Η λανθασμένη συντήρηση των ηλεκτρικών εργαλείων προκαλεί ατυχήματα.
- Διατηρείτε τα εργαλεία κοπής αιχμηρά και σε καλή κατάσταση. Τα επαρκώς συντηρημένα κοπτικά εργαλεία είναι πιο δύσκολο να μπλοκαριστούν και έχουν υψηλότερη απόδοση.
- Χρησιμοποιείτε όλα τα τμήματα του εξοπλισμού και το ίδιο το εργαλείο σύμφωνα με τις οδηγίες του εγχειριδίου. Λαμβάνετε επίσης υπόψη σας τους εξωτερικούς παράγοντες και τις συνθήκες της εκάστοτε εργασίας.
- Η χρήση του ηλεκτρικού εργαλείου για εργασίες άλλες από τις προβλεπόμενες μπορεί να οδηγήσει σε ατύχημα.
- Διατηρείτε τις λαβές και τις επιφάνειες πρόσφυσης του ηλεκτρικού εργαλείου στεγνές, καθαρές και απαλλαγμένες από λάδια και γράσα. Οι ολισθηρές λαβές και επιφάνειες πρόσφυσης καταστούν αδύνατο τον ασφαλή χειρισμό του εργαλείου σε απρόβλεπτες περιστάσεις.

Οδηγίες ασφαλείας για εργαλεία με μπαταρίες

- Επαναφορτίζετε τις μπαταρίες μόνο με τον φορτιστή που ορίζει ο κατασκευαστής. Ένας φορτιστής που χρησιμοποιείται για τη φόρτιση ακατάλληλων μπαταριών μπορεί να δημιουργήσει κίνδυνο πυρκαγιάς.
- Χρησιμοποιείτε το ηλεκτρικό εργαλείο μόνο με τις προβλεπόμενες μπαταρίες. Η χρήση άλλων μπαταριών μπορεί να δημιουργήσει κίνδυνο τραυματισμού και πυρκαγιάς.
- Όταν η μπαταρία δεν χρησιμοποιείται, κρατήστε τη μακριά από μεταλλικά αντικείμενα όπως συνδετήρες, κέρματα, κλειδιά, καρφιά, βίδες ή άλλα μικρά μεταλλικά αντικείμενα που μπορούν να κάνουν σύνδεση από τον έναν ακροδέκτη στον άλλον. Το βραχυκύκλωμα των ακροδεκτών της μπαταρίας μπορεί να προκαλέσει εγκαύματα ή πυρκαγιά.
- Υπό συνθήκες κακομεταχείρισης, μπορεί να εκτοξευτεί υγρό από την μπαταρία. Αποφύγετε την επαφή με το υγρό της μπαταρίας. Σε περίπτωση επαφής με το υγρό, ξεπλύνετε με νερό. Εάν το υγρό έρθει σε επαφή με τα μάτια, αναζητήστε αμέσως ιατρική βοήθεια. Το υγρό που εκτοξεύεται από την μπαταρία μπορεί να προκαλέσει ερεθισμό ή εγκαύματα.
- Μην χρησιμοποιείτε μπαταρία που έχει υποστεί ζημιά ή έχει τροποποιηθεί. Οι κατεστραμμένες ή τροποποιημένες μπαταρίες ενδέχεται να μην λειτουργούν όπως προβλέπεται, με αποτέλεσμα να προκληθεί πυρκαγιά ή έκρηξη.
- Μην εκθέτετε την μπαταρία σε φωτιά ή σε πολύ υψηλές θερμοκρασίες. Η έκθεση σε φωτιά ή σε θερμοκρασίες άνω των 130°C μπορεί να προκαλέσει έκρηξη.
- Ακολουθήστε όλες τις οδηγίες φόρτισης και μην φορτίζετε την μπαταρία εκτός του εύρους θερμοκρασιών που καθορίζεται στις οδηγίες. Η ακατάλληλη φόρτιση ή η φόρτιση σε θερμοκρασίες εκτός του καθορισμένου εύρους μπορεί να προκαλέσει ζημιά στη μπαταρία και να αυξήσει τον κίνδυνο πυρκαγιάς.

Service

- Αναθέστε τη συντήρηση και την επισκευή του ηλεκτρικού εργαλείου σε εξειδικευμένο προσωπικό σέρβις, χρησιμοποιώντας μόνο πανομοιότυπα ανταλλακτικά. Με τον τρόπο αυτό θα διασφαλιστεί η διατήρηση της ασφάλειας του ηλεκτρικού εργαλείου.
- Ποτέ μην επιχειρήσετε να επισκευάσετε μόνοι σας τις μπαταρίες που έχουν υποστεί βλάβη. Το σέρβις των μπαταριών πρέπει να εκτελείται μόνο από τον κατασκευαστή ή από εξουσιοδοτημένους τεχνικούς σέρβις.

Οδηγίες ασφαλείας για πνευματικά σκαπτικά μπαταρίας

- Φοράτε προστατευτικά ακοής. Η έκθεση σε θόρυβο μπορεί να προκαλέσει απώλεια ακοής.
- Χρησιμοποιήστε βοηθητικές λαβές, εάν παρέχονται με το εργαλείο. Η απώλεια ελέγχου μπορεί να οδηγήσει σε τραυματισμό.
- Κρατάτε το ηλεκτρικό εργαλείο από μονωμένες επιφάνειες πρόσφυσης, όταν εκτελείτε μια εργασία όπου το κοπτικό εξάρτημα/στοιχείο σύνδεσης (βίδα) μπορεί να έρθει σε επαφή με κρυφή καλωδίωση. Τα εξαρτήματα κοπής/στοιχεία σύνδεσης που έρχονται σε επαφή με ηλεκτροφόρα καλώδια μπορεί να καταστήσουν τα εκτεθειμένα μεταλλικά μέρη του ηλεκτρικού εργαλείου ηλεκτροφόρα με αποτέλεσμα να υποστεί ηλεκτροπληξία ο χειριστής.
- Διατηρείτε σταθερό πάτημα ανά πάσα στιγμή. Βεβαιωθείτε ότι δεν βρίσκεται κανείς από κάτω όταν χρησιμοποιείτε το ηλεκτρικό εργαλείο σε υψηλά σημεία.
- Κρατήστε τα χέρια σας μακριά από τα περιστρεφόμενα μέρη.
- Βεβαιωθείτε ότι δεν υπάρχουν καλώδια, σωλήνες νερού ή αερίου κ.λπ. Η επαφή του τρυπανιού με κρυμμένα καλώδια και σωλήνες μπορεί να οδηγήσει σε τραυματισμό.
- Περιμένετε πάντα να σταματήσει εντελώς το ηλεκτρικό εργαλείο πριν το αφήσετε κάτω.
- Ασφαλίστε το τεμάχιο εργασίας. Ένα τεμάχιο εργασίας στερεωμένο σε μέγγενη ή άλλη συσκευή σύσφιξης συγκρατείται πιο σταθερά από ότι με το χέρι.
- Σε περίπτωση βλάβης και ακατάλληλης χρήσης της μπαταρίας, ενδέχεται να αναδυθούν ατμοί. Η μπαταρία μπορεί να αναφλεγεί ή να εκραγεί.
- Μην ανοίγετε την μπαταρία.
- Η μπαταρία μπορεί να υποστεί ζημιά από αιχμηρά αντικείμενα όπως καρφιά ή κατασβίδια ή από εξωτερικά εφαρμοζόμενη δύναμη.
- Χρησιμοποιείτε την μπαταρία μόνο με προϊόντα του κατασκευαστή.
- Προστατεύετε την μπαταρία από τη θερμότητα, π.χ. από τη συνεχή έντονη έκθεση σε ηλιακό φως, τη φωτιά, τις ακαθαρσίες, το νερό και την υγρασία.

ΤΕΧΝΙΚΑ ΧΑΡΑΚΤΗΡΙΣΤΙΚΑ

Μοντέλο	BBP5300
Τάση	20 V (Li-ion)
Στροφές χωρίς φορτίο	0-1300 rpm
Ενέργεια κρούσης	2.5 J
Κρούσεις	4600 bpm
Τύπος τσοκ	SDS-Plus
Ικανότητα διάτρησης	<ul style="list-style-type: none"> Σε σκυρόδεμα: 22 mm Σε ξύλο: 28 mm Σε σίδηρο: 13 mm
Άλλα χαρακτηριστικά	<ul style="list-style-type: none"> Μοτέρ χωρίς ψήκτρες (brushless) Ένδειξη ισχύος Λυχνία LED
Περιλαμβάνει	8, 10, 12x150 mm τρυπάνι, 14x250 mm βελόνι & καλέμι

ΠΡΟΟΡΙΖΟΜΕΝΗ ΧΡΗΣΗ

Το ηλεκτρικό εργαλείο προορίζεται για κρουστική διάτρηση σε σκυρόδεμα, τούβλα και πέτρα, καθώς και για ελαφριές εργασίες καλεμίσματος. Είναι επίσης κατάλληλο για διάτρηση χωρίς κρούσεις σε ξύλο, μέταλλο, κεραμικό και πλαστικό. Τα ηλεκτρικά εργαλεία με ηλεκτρονικό έλεγχο και δεξιά/αριστερή περιστροφή είναι επίσης κατάλληλα για βίδωμα.

* Ο κατασκευαστής διατηρεί το δικαίωμα να πραγματοποιήσει δευτερεύουσες αλλαγές στο σχεδιασμό του προϊόντος και στα τεχνικά χαρακτηριστικά χωρίς προηγούμενη ειδοποίηση, εκτός εάν οι αλλαγές αυτές επηρεάζουν σημαντικά την απόδοση και λειτουργία ασφάλειας των προϊόντων. Τα εξαρτήματα που περιγράφονται / απεικονίζονται στις σελίδες του εγχειριδίου που κρατάτε στα χέρια σας ενδέχεται να αφορούν και σε άλλα μοντέλα της σειράς προϊόντων του κατασκευαστή, με παρόμοια χαρακτηριστικά, και ενδέχεται να μην περιλαμβάνονται στο προϊόν που μόλις αποκτήσατε.

* Για να διασφαλιστεί η ασφάλεια και η αξιοπιστία του προϊόντος καθώς και η ισχύς της εγγύησης όλες οι εργασίες επιδιόρθωσης, ελέγχου, επισκευής ή αντικατάστασης συμπεριλαμβανομένης της συντήρησης και των ειδικών ρυθμίσεων, πρέπει να εκτελούνται μόνο από τεχνικούς του εξουσιοδοτημένου τμήματος Service του κατασκευαστή.

* Χρησιμοποιείτε πάντα το προϊόν με τον παρεχόμενο εξοπλισμό. Η λειτουργία του προϊόντος με μη-προβλεπόμενο εξοπλισμό ενδέχεται να προκαλέσει βλάβη ή ακόμα και σοβαρό τραυματισμό ή θάνατο. Ο κατασκευαστής και ο εισαγωγέας ουδεμία ευθύνη φέρει για τραυματισμούς και βλάβες που προκύπτουν από την χρήση μη προβλεπόμενου εξοπλισμού.

ΠΡΙΝ ΑΠΟ ΤΗ ΧΡΗΣΗ

Προσοχή: Αφαιρέστε την μπαταρία από το ηλεκτρικό εργαλείο πριν εκτελέσετε οποιαδήποτε εργασία συντήρησης ή ρύθμισης, καθώς και πριν από την αλλαγή εξαρτημάτων. Η μπαταρία πρέπει επίσης να αφαιρείται πριν από τη μεταφορά και την αποθήκευση του ηλεκτρικού εργαλείου.

Φόρτιση της μπαταρίας

- Φορτίστε πλήρως την μπαταρία πριν από τη χρήση με τον κατάλληλο φορτιστή.
- Η μπαταρία πρέπει να αφαιρεθεί από το ηλεκτρικό εργαλείο πριν από τη φόρτιση.
- Η μπαταρία ιόντων λιθίου μπορεί να φορτιστεί ανά πάσα στιγμή χωρίς να μειωθεί η διάρκεια ζωής της. Η διακοπή της φόρτισης δεν προκαλεί βλάβη στην μπαταρία.
- Η μπαταρία ιόντων λιθίου διαθέτει προστασία έναντι βαθιάς εκφόρτισης. Όταν η μπαταρία εκφορτιστεί, το ηλεκτρικό εργαλείο απενεργοποιείται μέσω ενός προστατευτικού κυκλώματος.
 - Μην συνεχίσετε να πατάτε το διακόπτη ON/OFF αφού απενεργοποιηθεί αυτόματα το ηλεκτρικό εργαλείο. Η μπαταρία ενδέχεται να υποστεί ζημιά.

Τοποθέτηση και αφαίρεση της μπαταρίας

- Μην τοποθετείτε με δύναμη την μπαταρία.
- Για την τοποθέτηση της μπαταρίας, σύρετέ την μέχρι τέρμα στο καθορισμένο σημείο του εργαλείου.
- Για την αφαίρεση της μπαταρίας, πατήστε το κουμπί απασφάλισης της μπαταρίας και τραβήξτε την από το ηλεκτρικό εργαλείο.

Περιστροφή της βοηθητικής λαβής

- Η βοηθητική λαβή μπορεί να περιστραφεί σε οποιαδήποτε γωνία ώστε να καθίσταται ευκολότερη η λήψη ασφαλούς στάσης εργασίας που ελαχιστοποιεί την κόπωση.
- Στρέψτε το κάτω άκρο της βοηθητικής λαβής αριστερόστροφα και περιστρέψτε τη βοηθητική λαβή στην επιθυμητή θέση. Στη συνέχεια, γυρίστε το κάτω άκρο της βοηθητικής λαβής δεξιόστροφα για να την ξανασφίξετε.
- Βεβαιωθείτε ότι ο ιμάντας συγκράτησης της βοηθητικής λαβής εφαρμόζει στην αντίστοιχη εγκοπή του περιβλήματος.

ΟΔΗΓΙΕΣ ΧΡΗΣΗΣ

Τοποθέτηση της μπαταρίας

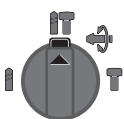
Προσοχή: Χρησιμοποιείτε μόνο αυθεντικές μπαταρίες ιόντων λιθίου του κατασκευαστή και βεβαιωθείτε ότι η τάση της μπαταρίας αντιστοιχεί στην τάση που αναγράφεται στην πινακίδα τύπου του ηλεκτρικού εργαλείου.

- Θέστε τον διακόπτη φοράς περιστροφής στη μεσαία θέση για την αποφυγή ακούσιων ενεργοποιήσεων του ηλεκτρικού εργαλείου.
- Σύρετε την μπαταρία μέχρι τέρμα στο καθορισμένο σημείο του εργαλείου.

Ρύθμιση του τρόπου λειτουργίας

- Για την αλλαγή του τρόπου λειτουργίας, πατήστε το κουμπί απασφάλισης της μπαταρίας και γυρίστε τον επιλογέα τρόπου λειτουργίας μέχρι να κουμπώσει στην επιθυμητή θέση.

Σημείωση: Αλλάζετε τον τρόπο λειτουργίας μόνο όταν το ηλεκτρικό εργαλείο είναι απενεργοποιημένο. Διαφορετικά, το ηλεκτρικό εργαλείο μπορεί να υποστεί ζημιά.



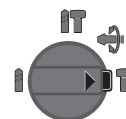
Θέση κρουστικής διάτρησης σε σκυρόδεμα ή πέτρα.



Θέση βιδώματος και διάτρησης χωρίς κρούσεις σε ξύλο, μέταλλο, κεραμικό και πλαστικό.



Θέση ρύθμισης της θέσης του καλεμιού. Ο επιλογέας τρόπου λειτουργίας δεν κουμπώνει σε αυτή τη θέση.



Θέση καλεμίσματος.

Ρύθμιση της φοράς περιστροφής

Προσοχή: Χρησιμοποιήστε τον διακόπτη φοράς περιστροφής μόνο αφού το εργαλείο σταματήσει εντελώς. Η αλλαγή της φοράς περιστροφής πριν το εργαλείο σταματήσει μπορεί να προκαλέσει ζημιά στο εργαλείο.

- Θέτετε πάντοτε τον διακόπτη φοράς περιστροφής στην θέση δεξιόστροφης περιστροφής για κρουστική διάτρηση, περιστροφική διάτρηση (χωρίς κρούσεις) και καλέμισμα.
- Δεξιόστροφη περιστροφή: Για διάτρηση και βίδωμα, πιέστε τον διακόπτη φοράς περιστροφής προς τα αριστερά μέχρι τέρμα.
- Αριστερόστροφη περιστροφή: Για να ξεσφίξετε βίδες και παξιμάδια, πιέστε τον διακόπτη φοράς περιστροφής προς τα δεξιά μέχρι τέρμα.

Ενεργοποίηση και απενεργοποίηση

- Για να θέσετε σε λειτουργία το ηλεκτρικό εργαλείο, πατήστε την σκανδάλη ON/OFF.
- Η λυχνία εργασίας ανάβει όταν η σκανδάλη είναι ελαφρά ή πλήρως πατημένη, βελτιώνοντας την ορατότητα σε χώρους με ανεπαρκή φωτισμό.
- Για να απενεργοποιήσετε το ηλεκτρικό εργαλείο, αφήστε την σκανδάλη ON/OFF.

Ρύθμιση της ταχύτητας/των κρούσεων

Η περιστροφική/κρουστική ταχύτητα του ηλεκτρικού εργαλείου αυξάνεται ή μειώνεται ανάλογα με την πίεση που ασκείται στη σκανδάλη.

Συμπλέκτης υπερφόρτωσης

- Εάν η μύτη/τρυπάνι που έχει εισαχθεί στο ηλεκτρικό εργαλείο μπλοκάρει ή σφηνώσει κατά τη λειτουργία, η μετάδοση ισχύος στην άτρακτο του ηλεκτρικού εργαλείου θα διακοπεί. Κρατάτε πάντα το ηλεκτρικό εργαλείο σταθερά και με τα δύο χέρια προκειμένου να είστε σε θέση να αντισταθείτε τις δυνάμεις που μπορεί να προκύψουν και διατηρείτε πάντα σταθερό πάτημα.
- Απενεργοποιήστε αμέσως το ηλεκτρικό εργαλείο και αφαιρέστε τη μύτη/το τρυπάνι από το σοκ σε περίπτωση εμπλοκής του ηλεκτρικού εργαλείου. Η λειτουργία του εργαλείου με την μύτη/το τρυπάνι να έχει μπλοκάρει μπορεί να προκαλέσει ισχυρές αντιδραστικές ροπές.

ΣΥΝΤΗΡΗΣΗ

- Για την διασφάλιση της ασφαλούς λειτουργίας και της αποδοτικότητας του εργαλείου, διατηρείτε πάντα το ηλεκτρικό εργαλείο καθαρό καθώς και τις σχισμές εξαερισμού του.
- Καθαρίζετε την υποδοχή του εργαλείου μετά από κάθε χρήση.

ΑΠΟΡΡΙΨΗ ΣΤΟ ΠΕΡΙΒΑΛΛΟΝ

Προκειμένου να αποφευχθούν ζημιές κατά τη μεταφορά, το εργαλείο πρέπει να παραδίδεται σε στερεά συσκευασία. Η συσκευασία καθώς και η μονάδα και τα εξαρτήματα είναι κατασκευασμένα από ανακυκλώσιμα υλικά και μπορούν να απορριφθούν αναλόγως. Τα πλαστικά εξαρτήματα του εργαλείου φέρουν σήμανση ανάλογα με το υλικό τους, γεγονός που καθιστά δυνατή την απομάκρυνση φιλικών προς το περιβάλλον και διαφοροποιημένων λόγω των διαθέσιμων εγκαταστάσεων συλλογής.



Μόνο για χώρες της Ευρωπαϊκής Ένωσης

Μην πετάτε τα ηλεκτρικά εργαλεία μαζί με τα οικιακά απορρίμματα!

Σύμφωνα με την Ευρωπαϊκή Οδηγία 2002/96/ΕΚ για τα απόβλητα ηλεκτρικού και ηλεκτρονικού εξοπλισμού και την εφαρμογή της σύμφωνα με την εθνική νομοθεσία, τα ηλεκτρικά εργαλεία που έχουν φτάσει στο τέλος της ζωής τους πρέπει να συλλέγονται χωριστά και να επιστρέφονται σε μια περιβαλλοντικά συμβατή εγκατάσταση ανακύκλωσης.