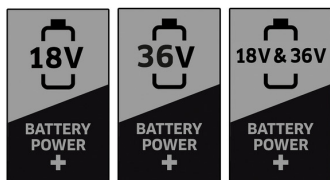


Fast Charger 18/60
Fast Charger 36/60
Universal Charger 18-36/60



Deutsch	3
English	6
Français	9
Italiano	13
Nederlands	16
Español	19
Português	22
Dansk	26
Norsk	29
Svenska	32
Suomi	35
Ελληνικά	38
Türkçe	41
Русский	44
Magyar	48
Čeština	52
Slovenščina	55
Polski	58
Românește	62
Slovenčina	65
Hrvatski	68
Srpski	72
Български	75
Eesti	79
Latviešu	82
Lietuviškai	85
Українська	88
日本語	92
Қазақша	95
العربية	100

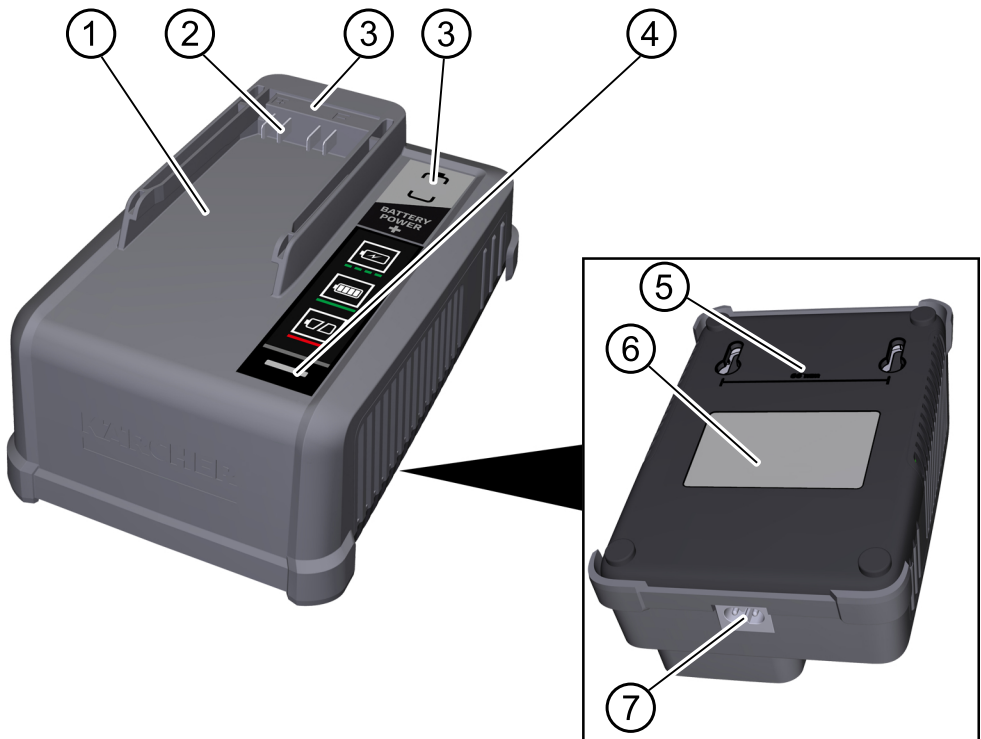


**Register
your product**

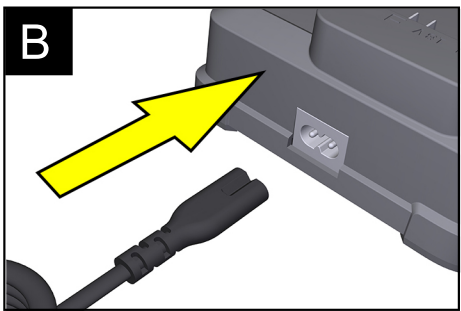
www.kärcher.com/welcome



A



B



C



	Fast Charger 18/60	Fast Charger 36/60	Universal Charger 18-36/60
Paino (ilman akkupaketia) kg	0,9	0,9	0,9
Sallittu lämpötila-alue ladattaessa °C	4 - 40	4 - 40	4 - 40
Pituus x leveys x korkeus mm	192 x 137 x 81	192 x 137 x 81	192 x 137 x 81

Oikeus teknisiin muutoksiin pidetään.

Yhteensopivat akkupaketit

Akku	Nimellisjännite	Akun tyyppi	Kapasiteetti	Kennojen lukumäärä
6.447-036.0	18 V	Li-Ion	2,5 Ah	5
6.445-058.0			3,0 Ah	5
6.447-037.0			5,0 Ah	10
6.445-038.0	36 V	Li-Ion	2,5 Ah	10
6.445-039.0			5,0 Ah	20
6.445-085.0			6,0 Ah	20
6.445-059.0			7,5 Ah	30

Περιεχόμενα

Γενικές υποδείξεις.....	38
Διαβαθμίσεις κινδύνων.....	38
Υποδείξεις ασφαλείας.....	38
Προβλεπόμενη χρήση.....	39
Προστασία του περιβάλλοντος.....	39
Παρελκόμενα και ανταλλακτικά.....	39
Εγγύηση.....	39
Σύμβολα επάνω στη συσκευή.....	39
Περιγραφή συσκευής.....	40
Χειρισμός.....	40
Στερέωση στον τοίχο.....	40
Μεταφορά και αποθήκευση.....	40
Φροντίδα και συντήρηση.....	40
Βοήθεια σε περίπτωση βλάβης.....	40
Τεχνικά στοιχεία.....	41
Συμβατές συστοιχίες μπαταριών.....	41

Γενικές υποδείξεις



Πριν από την πρώτη χρήση διαβάστε αυτό το εγχειρίδιο οδηγιών χρήσης καθώς και τις οδηγίες λειτουργίας και ασφαλείας που είναι συνημμένες στη μπαταρία και στη συσκευή.

Διαβαθμίσεις κινδύνων

⚠ ΚΙΝΔΥΝΟΣ

- Υπόδειξη άμεσου κινδύνου, ο οποίος οδηγεί σε σοβαρούς τραυματισμούς ή θάνατο.

⚠ ΠΡΟΕΙΔΟΠΟΙΗΣΗ

- Υπόδειξη πιθανώς επικίνδυνης κατάστασης, η οποία μπορεί να οδηγήσει σε σοβαρούς τραυματισμούς ή θάνατο.

⚠ ΠΡΟΣΟΧΗ

- Υπόδειξη πιθανώς επικίνδυνης κατάστασης, η οποία μπορεί να οδηγήσει σε ελαφρείς τραυματισμούς.

ΠΡΟΣΟΧΗ

- Υπόδειξη πιθανώς επικίνδυνης κατάστασης, η οποία μπορεί να οδηγήσει σε υλικές ζημιές.

Υποδείξεις ασφαλείας

⚠ ΚΙΝΔΥΝΟΣ

- Κίνδυνος έκρηξης. Μην φορτίζετε κοινές μη επαναφορτιζόμενες μπαταρίες.
- Χρησιμοποιείτε τη συσκευή μόνο για τη φόρτιση εγκεκριμένων πακέτων επαναφορτιζόμενων μπαταριών.
- Κάθε φορά πριν από τη λειτουργία ελέγχετε τον φορτιστή και την υποδοχή μπαταρίας για ζημιές. Μη χρησιμοποιείτε χαλασμένες συσκευές. Σε περίπτωση ζημιάς αντικαταστήστε τη συσκευή.
- Πριν από κάθε χρήση ελέγχετε το καλώδιο δικτύου για τυχόν ζημιές. Μην χρησιμοποιείτε φθαρμένο καλώδιο δικτύου. Σε περίπτωση ζημιών, αντικαταστήστε το καλώδιο δικτύου με εγκεκριμένο ανταλλακτικό. Μπορείτε να προμηθευτείτε ένα εγκεκριμένο ανταλλακτικό από την KÄRCHER ή έναν από τους συνεργάτες μας.
- Μην φορτίζετε κατεστραμμένες ή μη πλήρως λειτουργικές συστοιχίες μπαταριών. Απορρίψτε αμέσως τις κατεστραμμένες ή μη λειτουργικές συστοιχίες μπαταριών, ακολουθώντας τους ισχύοντες κανονισμούς για τη μεταφορά και απόρριψη.
- Μην χρησιμοποιείτε τον φορτιστή σε εκρηκτικό περιβάλλον ή κοντά σε εύφλεκτα αντικείμενα.
- Μην βυθίζετε τη συσκευή σε νερό και μην την κρατάτε κάτω από πίδακα νερού.
- Μην φορτίζετε τη συστοιχία μπαταριών σε περιβάλλον χωρίς επίβλεψη. Ελέγχετε τακτικά την κατάσταση της συστοιχίας μπαταριών και του φορτιστή κατά τη διάρκεια της διαδικασίας φόρτισης.
- Εάν παρατηρήσετε σφάλμα, ασυνήθιστη οσμή ή θερμότητα κατά τη φόρτιση, αποσυνδέστε τον φορτιστή από το δίκτυο και τη συστοιχία μπαταριών από τον φορτιστή. Απορρίψτε αμέσως τη συστοιχία μπαταριών και τον φορτιστή και ακολουθήστε τους ισχύοντες κανονισμούς για τη μεταφορά και απόρριψη.

⚠ ΠΡΟΕΙΔΟΠΟΙΗΣΗ

- Ελέγξτε ότι η τάση δικτύου συμφωνεί με την τάση που αναφέρεται στην πινακίδα τύπου του φορτιστή.
- Προστατέψτε το ηλεκτρικό καλώδιο από θερμότητα, αιχμηρές άκρες, λάδια και κινούμενα μέρη της συσκευής.
- Μην ανοίγετε το φορτιστή. Οι επιδιορθώσεις πρέπει να γίνονται μόνο από εξειδικευμένο προσωπικό.
- Πριν καθαρίσετε ή κάνετε συντήρηση στον φορτιστή αποσυνδέστε το φως από την πρίζα.
- Άτομα με περιορισμένες σωματικές, αισθητηριακές ή νοητικές ικανότητες ή χωρίς επαρκή πείρα και γνώσεις επιτρέπεται να χρησιμοποιούν τη συσκευή μόνο με επίβλεψη ή αν τους έχει εξηγηθεί από άτομο υπεύθυνο για την ασφάλειά τους η ασφαλής χρήση της συσκευής και αν κατανοούν τους κινδύνους που μπορούν να προκύψουν από αυτήν.
- Τα παιδιά δεν επιτρέπεται να παίζουν με τη συσκευή.
- Επιβλέψτε τα παιδιά, ώστε να είστε βέβαιοι ότι δεν παίζουν με τη

συσκευή. • Παιδιά από την ηλικία των 8 ετών επιτρέπεται να λειτουργούν τη συσκευή μόνο εάν καθοδηγούνται κατά τη χρήση της από άτομο υπεύθυνο για την ασφάλειά τους ή επιβλέπονται και υπό τον όρο ότι κατανοούν τους κινδύνους που μπορούν να προκύψουν από αυτήν. • Ο καθαρισμός και η συντήρηση χρήσης επιτρέπεται να πραγματοποιούνται από παιδιά μόνο υπό επίβλεψη.

Δ ΠΡΟΣΟΧΗ • Μην λειτουργείτε τη συσκευή μαζί με άλλες συσκευές σε καλώδια προέκτασης με πολύπριζα. • Μην αποσυνδέετε τον ρεματολήπτη από την πρίζα, πιάνοντας το κορδόνι λυχνίας. • Μη χρησιμοποιείτε το φορτιστή, όταν είναι βρεγμένος ή βρώμικος. • Μην τοποθετείτε υγρές ή βρώμικες μπαταρίες στην υποδοχή του φορτιστή. • Μη χρησιμοποιείτε τον φορτιστή σε περιβάλλον με σκόνη.

ΠΡΟΣΟΧΗ • Κίνδυνος βραχυκυκλώματος. Προστατέψτε τις επαφές της υποδοχής μπαταρίας από μεταλλικά εξαρτήματα. • Μην καλύπτετε το φορτιστή ενώ είναι σε λειτουργία. • Μη μεταφέρετε τον φορτιστή κρατώντας τον από το ηλεκτρικό καλώδιο. • Χρησιμοποιείτε τον φορτιστή μόνο σε στεγνούς εσωτερικούς χώρους με επαρκή αερισμό.

Προβλεπόμενη χρήση

Δ ΠΡΟΣΟΧΗ

Κίνδυνος έκρηξης!

Τραυματισμοί και ζημιές από έκρηξη μπαταρίας. Μην φορτίζετε ελαττωματικές ή μη πλήρως λειτουργικές συστασιές μπαταριών.

Απαγορεύονται οι τροποποιήσεις και οι αλλαγές που δεν είναι εγκεκριμένες από τον κατασκευαστή.

Οποιαδήποτε άλλη χρήση δεν επιτρέπεται. Την ευθύνη για κινδύνους που προκύπτουν από τη μη επιτρεπόμενη χρήση την φέρει ο χρήστης.

Φορτίστε μόνο συστασιές μπαταριών από το σύστημα KÄRCHER Battery Power / Battery Power+.

Πριν από τη χρήση εξετάστε αν ταιριάζουν η μπαταρία και ο φορτιστής.

Τα στοιχεία για την τάση (18 / 36 V) αναγράφονται στον φορτιστή και στην πινακίδα τύπου της μπαταρίας.

- Ταχυφορτιστής 18/60: Αυτός ο φορτιστής μπορεί να χρησιμοποιηθεί για όλες τις συστασιές μπαταριών Battery Power / Battery Power+ (18V) με χωρητικότητα 2,5 - 5,0 Ah.
- Ταχυφορτιστής 36/60: Αυτός ο φορτιστής μπορεί να χρησιμοποιηθεί για όλες τις συστασιές μπαταριών Battery Power / Battery Power+ (36V) με χωρητικότητα 2,5 - 7,5 Ah.
- Φορτιστής γενικής χρήσης 18-36/60: Αυτός ο φορτιστής μπορεί να χρησιμοποιηθεί για όλες τις συστασιές μπαταριών Battery Power / Battery Power+ (18V / 36V) με χωρητικότητα 2,5 - 7,5 Ah.

Προστασία του περιβάλλοντος



Τα υλικά συσκευασίας είναι ανακυκλώσιμα. Απορρίψτε τις συσκευασίες με περιβαλλοντικά ορθό τρόπο.



Οι ηλεκτρικές και ηλεκτρονικές συσκευές περιέχουν πολύτιμα ανακυκλώσιμα υλικά και, συχνά, εξαρτήματα όπως μπαταρίες απλές, επαναφορτιζόμενες ή λάδια, τα οποία σε περίπτωση λανθασμένης χρήσης ή απόρριψης μπορούν να θέσουν σε κίνδυνο την ανθρώπινη υγεία και το περιβάλλον. Ωστόσο, αυτά τα συστατικά είναι απαραίτητα για τη σωστή λειτουργία της συσκευής. Οι

συσκευές που φέρουν αυτό το σύμβολο δεν επιτρέπεται να απορρίπτονται μαζί με τα οικιακά απορρίμματα.

Υποδείξεις σχετικά με συστατικά (REACH)

Ενημερωμένες πληροφορίες σχετικά με τα συστατικά είναι διαθέσιμες στη διεύθυνση: www.kaercher.com/REACH

Παρελκόμενα και ανταλλακτικά

Χρησιμοποιείτε μόνο γνήσια παρελκόμενα και γνήσια ανταλλακτικά, καθώς αυτά εγγυώνται την ασφαλή και απρόσκοπτη λειτουργία της συσκευής.

Πληροφορίες σχετικά με τα παρελκόμενα και τα ανταλλακτικά θα βρείτε στη διεύθυνση www.kaercher.com.

Εγγύηση

Σε κάθε χώρα ισχύουν οι όροι εγγύησης οι οποίοι εκδίδονται από την αρμόδια εταιρεία διανομής μας. Τυχόν βλάβες στη συσκευή σας επιδιορθώνονται από εμάς χωρίς χρέωση εντός της προθεσμίας εγγύησης, εφόσον οφείλονται σε σφάλμα υλικού ή κατασκευής. Σε περίπτωση εγγύησης απευθυνθείτε στον προμηθευτή σας ή το πλησιέστερο εξουσιοδοτημένο τμήμα εξυπηρέτησης πελατών, προσκομίζοντας το παραστατικό της αγοράς. (για διευθύνσεις βλέπε την πίσω σελίδα)

Σύμβολα επάνω στη συσκευή

Σύμβολα στον φορτιστή

	Προστατέψτε τη συσκευή από την υγρασία. Αποθηκεύετε τη συσκευή σε ξηρό χώρο. Μην αφήνετε τη συσκευή απροστάτευτη στη βροχή. Η συσκευή ενδείκνυται μόνο για χρήση σε εσωτερικούς χώρους.
	Η μπαταρία φορτίζεται, η πράσινη ενδεικτική λυχνία αναβοσβήνει.
	Η μπαταρία έχει φορτιστεί τελείως, η πράσινη ενδεικτική λυχνία ανάβει μόνιμα.
	Η μπαταρία ή ο φορτιστής είναι ελαττωματικά, η κόκκινη ενδεικτική λυχνία ανάβει μόνιμα.
	Η συσκευή ανταποκρίνεται στις απαιτήσεις της κατηγορίας προστασίας II.

Περιγραφή συσκευής

Εικόνα Α

- 1 Υποδοχή μπαταρίας
- 2 Επαφές φόρτισης
- 3 Σήμανση τάσης φόρτισης (18V / 36V / 18V & 36V)
- 4 Ενδεικτική λυχνία
- 5 Στερέωση στον τοίχο
- 6 Πινακίδα τύπου
- 7 Υποδοχή καλωδίου ρεύματος

Χειρισμός

Φόρτιση

Υπόδειξη

Η κατάσταση λειτουργίας της μπαταρίας εμφανίζεται στην οθόνη της μπαταρίας.

Οι ενδείξεις οθόνης περιγράφονται στο εγχειρίδιο λειτουργίας της μπαταρίας.

Οι πληροφορίες τάσης βρίσκονται στη συσκευή, στη συστοιχία μπαταρίας και στην πινακίδα τύπου. Μόλις η μπαταρία φορτιστεί επαρκώς η οθόνη δείχνει τον υπολειπόμενο χρόνο φόρτισης.

Εάν η οθόνη δεν εμφανίσει τίποτα 2 λεπτά μετά την έναρξη της διαδικασίας φόρτισης, η μπαταρία είναι ελαττωματική και δεν πρέπει να φορτιστεί περαιτέρω ή να χρησιμοποιηθεί και πρέπει να απορριφθεί αμέσως σύμφωνα με τους ισχύοντες κανονισμούς.

1. Συνδέστε το καλώδιο ρεύματος στην αντίστοιχη υποδοχή.

Εικόνα Β

2. Συνδέστε το φως ρεύματος στην πρίζα.

3. Βάλτε την μπαταρία στην υποδοχή του φορτιστή.

Εικόνα C

Η φόρτιση ξεκινά αυτόματα.

Η ενδεικτική λυχνία αναβοσβήνει πράσινη.

Στην οθόνη της μπαταρίας εμφανίζεται ο υπόλοιπος χρόνος φόρτισης. Όταν η μπαταρία φορτιστεί πλήρως, η οθόνη δείχνει 100 % και η ενδεικτική λυχνία ανάβει μόνιμα πράσινη.

4. Μετά τη φόρτιση αφαιρέστε την μπαταρία από τον φορτιστή.

5. Αποσυνδέστε το βύσμα δικτύου από την πρίζα.

Υπόδειξη

Η φορτισμένη μπαταρία μπορεί να παραμείνει στον φορτιστή, ώσπου να χρησιμοποιηθεί. Δεν υπάρχει κίνδυνος υπερφόρτισης.

Αποφύγετε την περιττή κατανάλωση ενέργειας και αποσυνδέστε τον φορτιστή, όταν η μπαταρία φορτιστεί πλήρως.

Στερέωση στον τοίχο

Η συσκευή ενδείκνυται για στερέωση στον τοίχο.

Πληροφορίες για το βάρος της συσκευής θα βρείτε στο κεφάλαιο «Τεχνικά στοιχεία».

⚠ ΠΡΟΣΟΧΗ

Μην τοποθετείτε τη συσκευή κοντά ή πάνω σε εύφλεκτες επιστρώσεις τοίχων, όπως ταπετσαρία ή ξύλινα φανώματα.

1. Πριν από την τοποθέτηση να ελέγχετε την αντοχή του τοίχου.
2. Το φως ρεύματος πρέπει να είναι πάντα προσβάσιμο. Απόσταση οπών = 66 mm.

Μεταφορά και αποθήκευση

⚠ ΠΡΟΣΟΧΗ

Μη πήρηση των οδηγιών σχετικά με το βάρος

Κίνδυνος τραυματισμού και πρόκλησης ζημιών
Κατά τη μεταφορά και αποθήκευση λάβετε υπόψη το βάρος της συσκευής.

Αποθηκεύετε τη συσκευή μόνο σε εσωτερικούς χώρους χωρίς υγρασία.

Φροντίδα και συντήρηση

Η συσκευή δεν χρειάζεται συντήρηση.

- Ελέγχετε τακτικά τις επαφές φόρτισης για ρύπανση.
- Καθαρίστε τις βρώμικες επαφές φόρτισης.
- Ελέγξτε τα ανοίγματα αερισμού για ρύπανση και αν χρειάζεται καθαρίστε τα.
- Φορτίστε κατά διαστήματα τις μπαταρίες που είναι αποθηκευμένες για μεγάλο χρονικό διάστημα.

Βοήθεια σε περίπτωση βλάβης

Οι βλάβες οφείλονται συχνά σε ασημαντες αιτίες, τις οποίες μπορείτε να αντιμετωπίσετε μόνοι σας με τη βοήθεια του ακόλουθου πίνακα. Σε περίπτωση αμφιβολίας ή σε περίπτωση βλάβης που δεν αναφέρεται εδώ παρακαλούμε να απευθυνόμαστε στο εξουσιοδοτημένο τμήμα εξυπηρέτησης πελατών.

Σφάλμα κατά τη φόρτιση

Η συστοιχία μπαταριών δεν φορτίζεται, η οθόνη είναι αναμμένη

Ο φορτιστής είναι χαλασμένος.

1. Αντικαταστήστε το φορτιστή.

Η μπαταρία δεν φορτίζεται, η λυχνία ελέγχου στον ταχυφορτιστή είναι σβηστή

Ο ταχυφορτιστής είναι χαλασμένος.

1. Αντικαταστήστε τον ταχυφορτιστή.

Η συστοιχία μπαταριών δεν φορτίζεται, η οθόνη είναι σβηστή

Η συστοιχία μπαταριών είναι πλήρως αποφορτισμένη ή χαλασμένη.

1. Περιμένετε, μήπως η οθόνη δείξει μετά από 2 λεπτά χρόνο αναμονής τον υπολειπόμενο χρόνο φόρτισης.

Εάν στην οθόνη εμφανίζεται ο υπολειπόμενος χρόνος φόρτισης μετά τον χρόνο αναμονής, η συστοιχία μπαταριών μπορεί να χρησιμοποιηθεί κανονικά.

2. Εάν η οθόνη δεν εμφανίζεται, η συστοιχία μπαταριών είναι ελαττωματική και δεν πρέπει πλέον να χρησιμοποιείται. Αποσυνδέστε αμέσως τη συστοιχία μπαταριών από τον φορτιστή και απορρίψτε την σύμφωνα με τους κανονισμούς.

Η μπαταρία δεν φορτίζεται, η οθόνη δείχνει το σύμβολο θερμοκρασίας

Η θερμοκρασία μπαταρίας είναι πολύ χαμηλή / υψηλή.

1. Μεταφέρετε τη μπαταρία σε περιβάλλον με μέτριες συνθήκες θερμοκρασίας και περιμένετε, μέχρι η θερμοκρασία της να βρεθεί στο κανονικό εύρος, βλ. κεφάλαιο "Τεχνικά στοιχεία".

Η φόρτιση ξεκινά αυτόματα.

Η μπαταρία δεν φορτίζεται, η οθόνη είναι σβηστή - η κόκκινη ενδεικτική λυχνία του φορτιστή ανάβει μόνιμα

Η μπαταρία είναι πλήρως αποφορτισμένη ή χαλασμένη.

1. Περιμένετε, μήπως η οθόνη δείξει μετά από λίγο τον υπολειπόμενο χρόνο φόρτισης.
Εάν η οθόνη παραμείνει σβηστή, η μπαταρία είναι χαλασμένη.

2. Αντικαταστήστε τη μπαταρία.
Ο φορτιστής είναι ελαττωματικός.

1. Επικοινωνήστε με εξουσιοδοτημένο κατάστημα σέρβις.

Η μπαταρία δεν φορτίζεται, η οθόνη είναι απενεργοποιημένη ή δείχνει την κατάσταση φόρτισης - η κόκκινη ενδεικτική λυχνία στο φορτιστή είναι σβηστή

Ο φορτιστής είναι ελαττωματικός.

1. Επικοινωνήστε με εξουσιοδοτημένο κατάστημα σέρβις.

Η μπαταρία δεν φορτίζεται, η οθόνη εμφανίζει το σύμβολο θερμοκρασίας - η κόκκινη ενδεικτική λυχνία στο φορτιστή ανάβει μόνιμα

Η θερμοκρασία μπαταρίας είναι πολύ χαμηλή / υψηλή.

1. Μεταφέρετε τη μπαταρία σε περιβάλλον με μέτριες συνθήκες θερμοκρασίας και περιμένετε, μέχρι η θερμοκρασία της να βρεθεί στο κανονικό εύρος, βλ. κεφάλαιο "Τεχνικά στοιχεία".

Η φόρτιση ξεκινά αυτόματα.

Η μπαταρία δεν φορτίζεται, η οθόνη εμφανίζει το σύμβολο "Ελαττωματική μπαταρία" - η κόκκινη ενδεικτική λυχνία στο φορτιστή ανάβει μόνιμα

Η μπαταρία είναι ελαττωματική.

1. Αντικαταστήστε την μπαταρία.

Τεχνικά στοιχεία

	Fast Charger 18/60	Fast Charger 36/60	Universal Charger 18-36/60
Ηλεκτρική σύνδεση			

Όνομαστική τάση συστοιχίας μπαταριών	V	18	36	18/36
Μέγιστο ρεύμα φόρτισης	A	6	6	6
Τύπος συστοιχίας μπαταριών		Li-ION	Li-ION	Li-ION
Πλατφόρμα μπαταριών		Battery Power+	Battery Power+	Battery Power+
Συμβατό με πλατφόρμα μπαταρίας		Battery Power	Battery Power	Battery Power
Τάση δικτύου	V	100 - 240	100 - 240	100 - 240
Συχνότητα	Hz	50 - 60	50 - 60	50 - 60
Κατανάλωση ρεύματος	A	1,5 @ 110 V	2,9 @ 110 V	2,9 @ 110 V
Κατηγορία προστασίας		II	II	II
Διαστάσεις και βάρη				
Βάρος (χωρίς μπαταρίες)	kg	0,9	0,9	0,9
Επιτρεπόμενες θερμοκρασίες κατά τη φόρτιση	°C	4 - 40	4 - 40	4 - 40
Μήκος x πλάτος x ύψος	mm	192 x 137 x 81	192 x 137 x 81	192 x 137 x 81

Με την επιφύλαξη τεχνικών αλλαγών.

Συμβατές συστοιχίες μπαταριών

Μπαταρίες	Όνομαστική τάση	Τύπος μπαταρίας	Χωρητικότητα	Αριθμός κελιών
6.447-036.0	18 V	Li-Ion	2,5 Ah	5
6.445-058.0			3,0 Ah	5
6.447-037.0			5,0 Ah	10
6.445-038.0	36 V		2,5 Ah	10
6.445-039.0			5,0 Ah	20
6.445-085.0			6,0 Ah	20
6.445-059.0			7,5 Ah	30

İçindekiler

Genel uyarılar.....	41
Tehlike kademeleri.....	41
Güvenlik bilgileri.....	41
Amaca uygun kullanım.....	42
Çevre koruma.....	42
Aksesuarlar ve yedek parçalar.....	42
Garanti.....	42
Cihazdaki simgeler.....	42
Cihaz açıklaması.....	43
Kullanım.....	43
Duvara montaj delikleri.....	43
Taşıma ve depolama.....	43
Koruma ve bakım.....	43
Arızalarda yardım.....	43
Teknik bilgiler.....	44
Uyumlu akü paketleri.....	44

Genel uyarılar



Önce bu orijinal işletim kılavuzunu, akü paketi ve cihazla birlikte verilen orijinal işletim kılavuzunu ve güvenlik bilgilerini okuyun.

Tehlike kademeleri

⚠ TEHLİKE

- Ağır bedensel yaralanmalar ya da ölüme neden olan direkt bir tehlikeye yönelik uyarı.

⚠ UYARI

- Ağır bedensel yaralanmalar ya da ölüme neden olabilecek olası tehlikeli bir duruma yönelik uyarı.

⚠ TEDBİR

- Hafif yaralanmalara neden olabilecek olası tehlikeli bir duruma yönelik uyarı.

⚠ DİKKAT

- Maddi hasarlara neden olabilecek olası tehlikeli bir duruma yönelik uyarı.

Güvenlik bilgileri

⚠ **TEHLİKE** • Patlama tehlikesi. Şarj edilemeyen pilleri asla şarj etmeyin. • Şarj cihazını, sadece izin ve-