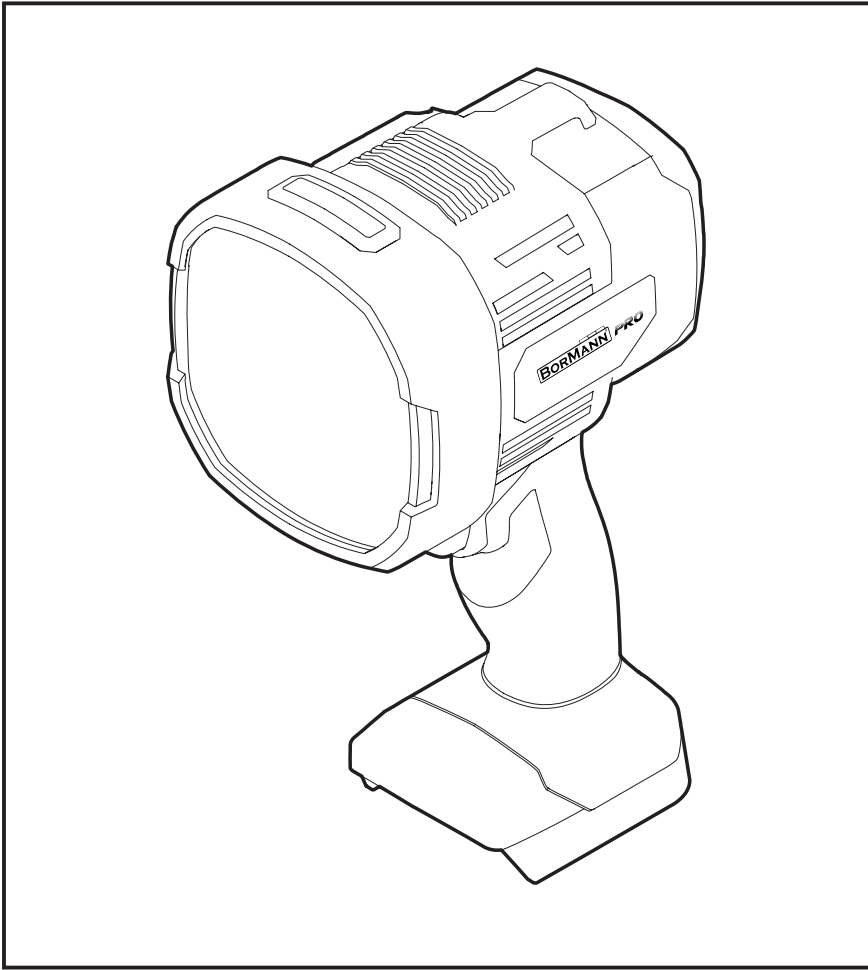


BORMANN *PRO*



BBP3905
084709

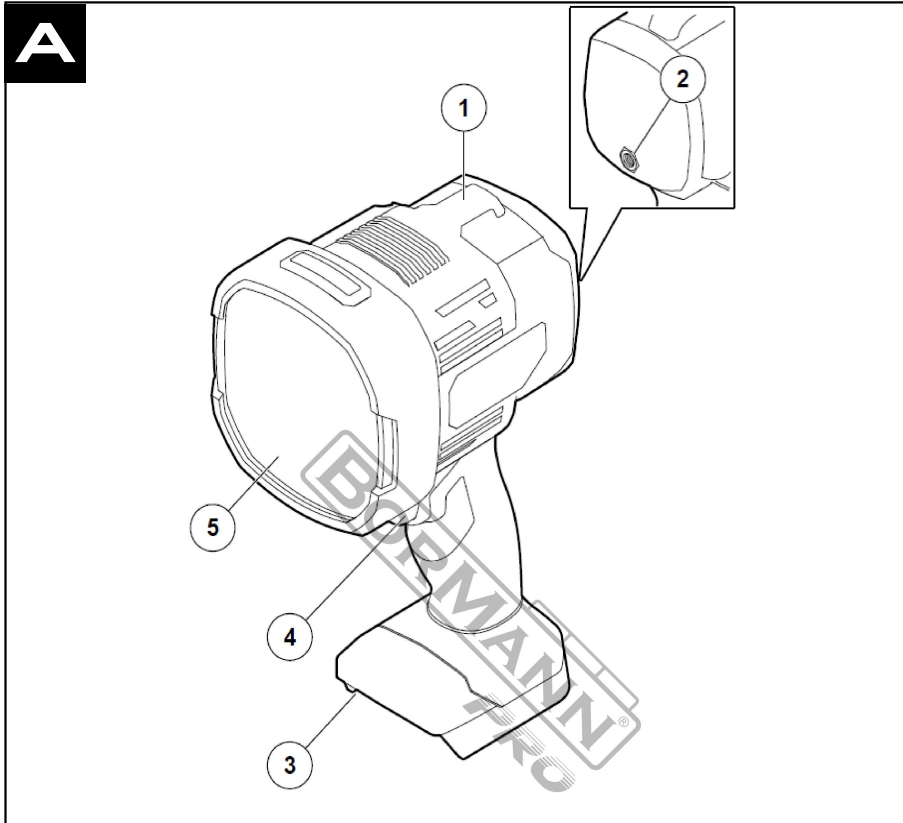
EN IT
EL BG
RO HR
HU



WWW.NIKOLAOUTOOLS.COM

SCAN ME





EN

1. Hooking point
2. 1/4" thread
3. Battery port
4. Power button
5. Led light

IT

1. Punto di aggancio
2. Filo da 1/4"
3. Porta batteria
4. Pulsante di accensione
5. Luce a LED

EL

1. Σημείο ανάρτησης
2. Σπείρωμα 1/4"
3. Θέση μπαταρίας
4. Κομπλί ενεργοποίησης
5. Λυχνία Led

BG

1. Точка на закачване
2. 1/4" нишка
3. Порт за батерия
4. Бутон за захранване
5. LED светлина

RO

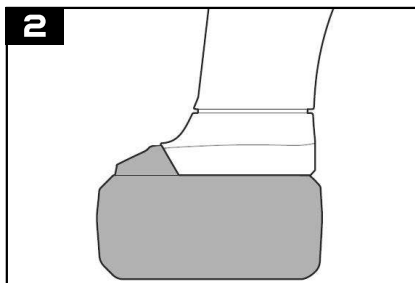
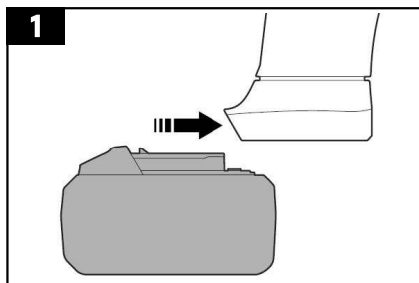
1. Punct de prindere
2. Fir de 1/4"
3. Port pentru baterie
4. Buton de pornire
5. Lumină LED

HR

1. Točka zakačenja
2. 1/4" navoj
3. Port za bateriju
4. Gumb za napajanje
5. Led svjetlo

HU

1. Horgonyzó pont
2. 1/4" menetes
3. Akkumulátor port
4. Bekapcsoló gomb
5. LED fény



ΣΥΜΒΟΛΑ



Διαβάστε τις οδηγίες



Το προϊόν αυτό συμμορφώνεται με τις ισχύουσες οδηγίες και κανονισμούς της ΕΕ.



Υποχρεωτική ανακύκλωση ως ηλεκτρικό απόβλητο.

Οδηγίες ασφαλείας



Προειδοποίηση: Διαβάστε προσεκτικά το εγχειρίδιο πριν από τη χρήση. Η μη τήρηση των προειδοποιήσεων και των οδηγιών μπορεί να οδηγήσει σε ζημιά στη συσκευή, ζημιά σε περιουσία, τραυματισμό ή ακόμα και θάνατο. Φυλάξτε το εγχειρίδιο σε ασφαλές μέρος για μελλοντική αναφορά.

Γενικοί κανόνες ασφαλείας

- Διαβάστε και τηρήστε τις προειδοποιήσεις πριν από τη λειτουργία.
- Μην τοποθετείτε αντικείμενα πάνω στο προϊόν κατά τη διάρκεια της λειτουργίας.
- Μην αγγίζετε το προϊόν κατά τη διάρκεια της λειτουργίας, καθώς μπορεί να θερμανθεί και να προκαλέσει εγκαύματα.
- Μην κοιτάτε την ακτίνα φωτός.
- Μην στρέψετε την ακτίνα φωτός σε άλλους ανθρώπους ή ζώα.
- Μόνο εξουσιοδοτημένο προσωπικό μπορεί να αντικαταστήσει την πηγή φωτός του προϊόντος.
- Μην επιτρέπετε σε παιδιά κάτω των 14 ετών να χρησιμοποιούν το προϊόν. Υπάρχει κίνδυνος να τυφλώσουν κατά λάθος άλλους ανθρώπους ή τον εαυτό τους.
- Βεβαιωθείτε ότι το προϊόν στέκεται ή κρέμεται σταθερά για να αποφευχθεί η πτώση του και η πρόκληση τραυματισμού.
- Το προϊόν πρέπει να χρησιμοποιείται μόνο με μπαταρίες του σωστού τύπου. Η χρήση άλλων μπαταριών μπορεί να προκαλέσει τραυματισμούς και φωτιά.
- Μην χρησιμοποιείτε μπαταρίες που είναι κατεστραμμένες ή αλλοιωμένες λόγω του κινδύνου φωτιάς, έκρηξης και τραυματισμού.
- Μόνο εξουσιοδοτημένο προσωπικό μπορεί να επισκευάσει το προϊόν.
- Μην χρησιμοποιείτε το προϊόν αν είστε κουρασμένοι, άρρωστοι ή υπό την επήρεια ουσιών. Αυτό θα μειώσει την όραση, την εγρήγορση, τον συντονισμό καθώς και την ικανότητα κρίσης σας.
- Μην επιτρέπετε σε παιδιά ή σε άτομα που δεν γνωρίζουν το προϊόν να το χρησιμοποιούν.
- Μην χρησιμοποιείτε το προϊόν αν είναι κατεστραμμένο.
- Μην κάνετε επεμβάσεις ή γενικώς μετατροπές στο προϊόν.
- Χρησιμοποιήστε το προϊόν μόνο για τη συγκεκριμένη λειτουργία του.

Προοριζόμενη χρήση



Αυτός είναι ένας φακός προβολέας μπαταρίας (μπαταρία και φορτιστής δεν περιλαμβάνονται). Είναι κατασκευασμένος αποκλειστικά για χρήση σε εσωτερικούς χώρους.

Εγκατάσταση μπαταρίας

- Σπρώξτε την μπαταρία στη θύρα μπαταρίας του προϊόντος μέχρι να ακούσετε ένα “κλικ”.



ΠΡΟΕΙΔΟΠΟΙΗΣΗ! Χρησιμοποιείτε μόνο την κατάλληλη μπαταρία για το προϊόν.



ΠΡΟΣΟΧΗ! Βεβαιωθείτε ότι η μπαταρία είναι σωστά τοποθετημένη. Εάν η μπαταρία διολισθήσει της θέσης της, μπορεί να προκληθεί τραυματισμός.



ΠΡΟΣΟΧΗ! Μην ασκείτε δύναμη κατά την τοποθέτηση της μπαταρίας. Εάν δεν είναι εύκολο να την τοποθετήσετε, αυτό σημαίνει ότι δεν είναι σωστά ευθυγραμμισμένη.

Τεχνικά χαρακτηριστικά

Μοντέλο	BBP3905
Ονομαστική ισχύς	25 W
Τάση	20 V (Li - Ion)
Φωτεινότητα	1000/2500 Lm
Θερμοκρασία Χρώματος	6500 K
Εμβέλεια	640 m
Λειτουργίες	Φλας

ΠΡΟΣΟΧΗ!

Μπαταρία και φορτιστής δεν περιλαμβάνονται.

Λειτουργία

Ενεργοποίηση/Απενεργοποίηση

1. Πατήστε το κουμπί ενεργοποίησης για να ανάψει ο φακός. Ο φακός αρχικά βρίσκεται σε λειτουργία χαμηλής φωτεινότητας
2. Για να επιλέξετε τη λειτουργία φωτεινότητας, πατήστε ξανά το κουμπί ενεργοποίησης. Το προϊόν έχει τις εξής λειτουργίες:
 - Χαμηλή φωτεινότητα - πατήστε το κουμπί ενεργοποίησης 1 φορά.
 - Υψηλή φωτεινότητα - πατήστε το κουμπί ενεργοποίησης 2 φορές.
 - Αναβοσβήνει - πατήστε το κουμπί ενεργοποίησης 3 φορές.
3. Για να σταματήσετε το προϊόν, πατήστε το κουμπί ενεργοποίησης 4 φορές.

Σύνδεση του προϊόντος σε γάντζο ή τρίποδο



ΠΡΟΣΟΧΗ! Βεβαιωθείτε ότι το προϊόν είναι σταθερά αναρτημένο για να αποφύγετε τραυματισμούς και ζημιές.



ΠΡΟΣΟΧΗ! Βεβαιωθείτε ότι το αντικείμενο στο οποίο κρεμάτε το προϊόν είναι αρκετά ανθεκτικό για να αντέξει το βάρος του προϊόντος.

- Κρεμάστε το προϊόν από το σημείο ανάρτησης.
- Τοποθετήστε ένα τρίποδο στο σπείρωμα 1/4”.

Συντήρηση και αποθήκευση

- **Συντήρηση:** Καθαρίστε το προϊόν με ένα μαλακό και στεγνό πανί. Προσοχή!:



1. Σταματήστε τη λειτουργία του προϊόντος και αφαιρέστε την μπαταρία πριν το καθαρίσετε.
2. Μην καθαρίζετε το προϊόν με νερό, για να αποφύγετε τον κίνδυνο βραχυκυκλώματος.
3. Μην καθαρίζετε το προϊόν με λειαντικά απορρυπαντικά ή διαλύτες, για να αποφύγετε τη φθορά του προϊόντος.

- **Αποθήκευση:** Εάν το προϊόν δεν πρόκειται να χρησιμοποιηθεί για μεγάλο χρονικό διάστημα, αφαιρέστε την μπαταρία και φυλάξτε το σε καθαρό και ξηρό μέρος, όπου δεν έχουν πρόσβαση παιδιά και κατοικίδια ζώα.

Απόρριψη στο περιβάλλον

Για να αποφευχθούν ζημιές κατά τη μεταφορά, το εργαλείο πρέπει να παραδίδεται σε σταθερή συσκευασία. Η συσκευασία, καθώς και η μονάδα και τα εξαρτήματα, είναι κατασκευασμένα από ανακυκλώσιμα υλικά και μπορούν να απορριφθούν ανάλογα. Τα πλαστικά εξαρτήματα του εργαλείου φέρουν σήμανση ανάλογα με το υλικό τους, γεγονός που καθιστά δυνατή την απομάκρυνσή τους με τρόπο φιλικό προς το περιβάλλον και διαφοροποιημένο, χάρη στις διαθέσιμες εγκαταστάσεις συλλογής.



Μόνο για χώρες της Ε.Ε.

Μην απορρίπτετε τις ηλεκτρικές συσκευές μαζί με τα οικιακά απορρίμματα!

Σύμφωνα με την Ευρωπαϊκή Οδηγία 2002/96/ΕΚ για τα απόβλητα ηλεκτρικού και ηλεκτρονικού εξοπλισμού και την εφαρμογή της σύμφωνα με την εθνική νομοθεσία, οι ηλεκτρικές συσκευές που έχουν φτάσει στο τέλος της ζωής τους πρέπει να συλλέγονται ξεχωριστά και να επιστρέφονται σε μια εγκατάσταση ανακύκλωσης συμβατή με το περιβάλλον.

** Ο κατασκευαστής διατηρεί το δικαίωμα να πραγματοποιεί μικρές αλλαγές στο σχεδιασμό και τις τεχνικές προδιαγραφές του προϊόντος χωρίς προηγούμενη ειδοποίηση, εκτός εάν αυτές οι αλλαγές επηρεάζουν σημαντικά την απόδοση και την ασφάλεια των προϊόντων. Τα εξαρτήματα που περιγράφονται/απεικονίζονται στις σελίδες του εγχειριδίου που κρατάτε στα χέρια σας ενδέχεται να αφορούν και άλλα μοντέλα της σειράς προϊόντων του κατασκευαστή με παρόμοια χαρακτηριστικά και ενδέχεται να μην περιλαμβάνονται στο προϊόν που μόλις αγοράσατε.*

** Για να διασφαλιστεί η ασφάλεια και η αξιοπιστία του προϊόντος καθώς και η ισχύς της εγγύησης, όλες οι εργασίες επισκευής, επιθεώρησης ή αντικατάστασης, συμπεριλαμβανομένης της συντήρησης και των ειδικών ρυθμίσεων, πρέπει να πραγματοποιούνται αποκλειστικά από τεχνικούς του εξουσιοδοτημένου τμήματος σέρβις του κατασκευαστή.*

** Χρησιμοποιείτε πάντα το προϊόν με τον παρεχόμενο εξοπλισμό. Η λειτουργία του προϊόντος με μη παρεχόμενο εξοπλισμό μπορεί να προκαλέσει δυσλειτουργίες ή ακόμη και σοβαρούς τραυματισμούς ή θάνατο. Ο κατασκευαστής και ο εισαγωγέας δεν φέρουν ευθύνη για τραυματισμούς και ζημιές που προκύπτουν από τη χρήση μη συμμορφούμενου εξοπλισμού.*