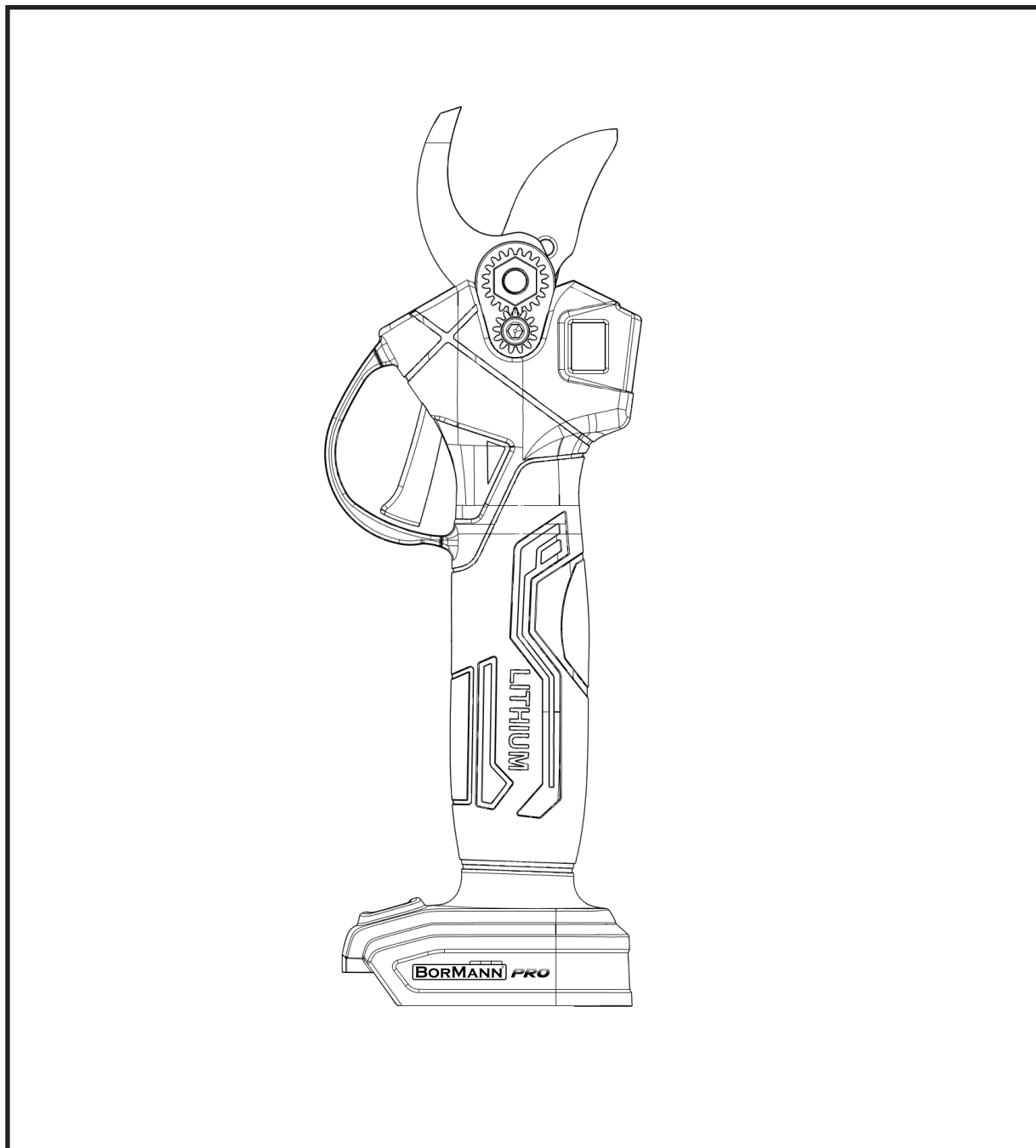


BORMANN[®] *PRO*



BBP4128C
083566

EN IT
EL BG
RO HR
HU



WWW.NIKOLAOUTOOLS.COM

SCAN ME



ΟΔΗΓΙΕΣ ΑΣΦΑΛΕΙΑΣ



Προσοχή: Διαβάστε προσεκτικά το εγχειρίδιο πριν χρησιμοποιήσετε το εργαλείο. Η μη τήρηση των προειδοποιήσεων και των οδηγιών μπορεί να οδηγήσει σε βλάβη του εργαλείου, τραυματισμό ή να προκαλέσει υλική ζημιά. Φυλάξτε το εγχειρίδιο σε ασφαλές μέρος για μελλοντική αναφορά.

Σύμβολα



Φοράτε γυαλιά ασφαλείας.



Φοράτε προστατευτικά ακοής.



Φοράτε αντιολισθητικές μπότες ασφαλείας.



Φοράτε γάντια προστασίας.



Φοράτε μάσκα προστασίας.



Φοράτε κράνος προστασίας.



Κρατήστε τα χέρια σας μακριά από τη λεπίδα.



Κίνδυνος ηλεκτροπληξίας.

Ασφάλεια στον χώρο εργασίας

- Διατηρείτε τον χώρο εργασίας καθαρό και επαρκώς φωτισμένο. Η ακαταστασία και η ανεπαρκώς φωτισμένες περιοχές εργασίας μπορεί να οδηγήσουν σε ατυχήματα και τραυματισμό.
- Μην εργάζεστε με το ηλεκτρικό εργαλείο σε χώρους όπου υπάρχει κίνδυνος έκρηξης, στο οποίο υπάρχουν εύφλεκτα υγρά, αέρια ή σκόνη. Τα ηλεκτρικά εργαλεία ενδέχεται να δημιουργήσουν σπινθήρες οι οποίοι μπορούν να αναφλέξουν τη σκόνη ή τα αέρια.
- Κρατήστε τα παιδιά και τους παρευρισκόμενους σε απόσταση ασφαλείας κατά τη λειτουργία του ηλεκτρικού εργαλείου.

Ηλεκτρική ασφάλεια

- Το βύσμα του καλωδίου του ηλεκτρικού εργαλείου πρέπει να είναι συμβατό με την πρίζα. Δεν επιτρέπεται η οποιαδήποτε μετατροπή του βύσματος. Μη χρησιμοποιείτε μετατροπείς σε συνδυασμό με γειωμένα ηλεκτρικά εργαλεία. Η χρήση βυσμάτων με συμβατές πρίζες μειώνουν τον κίνδυνο ηλεκτροπληξίας.
- Αποφεύγετε την επαφή με γειωμένες επιφάνειες όπως με σωλήνες, θερμομαντικά σώματα (καλοριφέρ), κουζίνες ή ψυγεία. Όταν το σώμα σας γειώνεται αυξάνεται ο κίνδυνος ηλεκτροπληξίας.
- Μην εκθέτετε τα μηχανήματα και τα εργαλεία στη βροχή ή σε υψηλή υγρασία. Η διείσδυση νερού στο ηλεκτρικό εργαλείο αυξάνει τον κίνδυνο ηλεκτροπληξίας.
- Μη χρησιμοποιείτε το καλώδιο για να μεταφέρετε ή να μετακινήσετε το ηλεκτρικό εργαλείο, ή για να βγάλετε το βύσμα από την πρίζα. Κρατάτε το καλώδιο μακριά από πηγές υψηλής θερμοκρασίας, κοφτερά αντικείμενα και από κινούμενα εξαρτήματα. Τα καλώδια που έχουν υποστεί οποιαδήποτε ζημιά αυξάνουν τον κίνδυνο ηλεκτροπληξίας.
- Όταν εργάζεστε μ' ένα ηλεκτρικό εργαλείο σε εξωτερικό χώρο, χρησιμοποιείτε καλώδια προέκτασης (μπαλαντζές) που είναι κατάλληλα για χρήση σε εξωτερικούς χώρους. Η χρήση καλωδίων προέκτασης κατάλληλων για εξωτερικούς χώρους μειώνει τον κίνδυνο ηλεκτροπληξίας.
- Όταν η χρήση του ηλεκτρικού εργαλείου σε χώρους με υψηλή υγρασία ή με υγρά είναι αναπόφευκτη, τότε χρησιμοποιήστε μια διάταξη προστασίας έναντι ρεύματος διαρροής (ρελέ διαρροής - RCD). Η χρήση ενός ρελέ διαρροής μειώνει τον κίνδυνο ηλεκτροπληξίας.

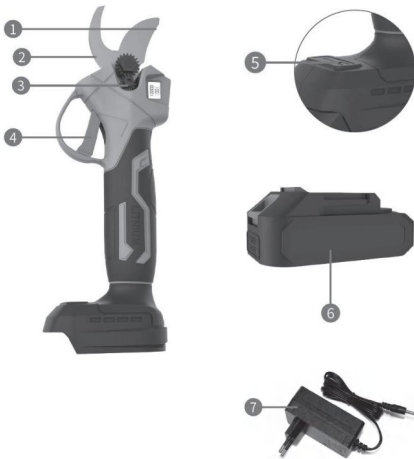
Προσωπική ασφάλεια

- Να είστε πάντοτε προσεκτικοί, να δίνετε προσοχή στην εργασία που εκτελείτε και να χειρίζεστε το μηχάνημα με σύνεση. Μη χρησιμοποιείτε το ηλεκτρικό εργαλείο αν νιώθετε κόπωση ή αν βρίσκεστε υπό την επήρεια αλκοόλ ή άλλων ουσιών. Μια στιγμή απροσεξίας κατά τον χειρισμό του ηλεκτρικού εργαλείου μπορεί να οδηγήσει σε σοβαρό τραυματισμό.
- Φοράτε κατάλληλο εξοπλισμό ατομικής προστασίας. Επιλέξτε τον κατάλληλο εξοπλισμό προστασίας, για παράδειγμα μια μάσκα σκόνης, αντιολισθητικές μπότες ασφαλείας, κράνος προστασίας, προστατευτικά ακοής, ανάλογα με το εκάστοτε εργαλείο και τη χρήση του, έτσι ώστε να μειωθεί ο κίνδυνος τραυματισμού.
- Λάβετε μέτρα για να αποφύγετε την ακούσια εκκίνηση. Βεβαιωθείτε ότι το κουμπί ενεργοποίησης του εργαλείου βρίσκεται στη θέση OFF πριν συνδέσετε το βύσμα του καλωδίου στην πρίζα, πριν τοποθετήσετε τις μπαταρίες στο εργαλείο, και πριν το μεταφέρετε και το κουβαλήσετε. Μην μεταφέρετε το ηλεκτρικό εργαλείο με το δάκτυλό σας να ακουμπάει τον διακόπτη ON/OFF και μην συνδέετε το εργαλείο με την πηγή ρεύματος αν ο διακόπτης βρίσκεται στη θέση ON.
- Αφαιρείτε από τα ηλεκτρικά εργαλεία τυχόν εργαλεία ρύθμισης πριν θέσετε το ηλεκτρικό εργαλείο σε λειτουργία. Ένα εργαλείο ρύθμισης που βρίσκεται συνδεδεμένο σ' ένα κινούμενο τμήμα μπορεί να οδηγήσει σε τραυματισμό.
- Μην τεντώνετε, γέρνετε ή σκύβετε υπερβολικά κατά τη χρήση του εργαλείου. Διατηρήστε την ισορροπία σας και φροντίστε να στέκεστε με σωστή στάση σώματος έτσι ώστε να είστε σε θέση να αντιμετωπίσετε απροσδόκητες περιστάσεις.
- Ντυθείτε με τα κατάλληλα ενδύματα. Μη φοράτε ρούχα με χαλαρή εφαρμογή ή κοσμήματα. Κρατήστε τα μαλλιά, τα ρούχα και τα χέρια σας σε ασφαλή απόσταση από τα κινούμενα εξαρτήματα.
- Εάν υπάρχουν συσκευές για την εξαγωγή και τη συλλογή της σκόνης, βεβαιωθείτε ότι είναι συνδεδεμένες και χρησιμοποιούνται σωστά. Η χρήση αυτών των συσκευών μπορεί να μειώσει τους κινδύνους που σχετίζονται με τη σκόνη.
- Μην αφήσετε την εξοικείωση που αποκτάτε από τη συχνή χρήση των εργαλείων να σας επιτρέψει να εφησυχάσετε και να αγνοήσετε τους κανόνες ασφαλείας των εργαλείων. Μια απρόσεκτη ενέργεια μπορεί να προκαλέσει σοβαρό τραυματισμό σε κλάσματα του δευτερολέπτου.

Μη ορθή χρήση

- Όταν μη κομμένα αντικείμενα εισέρχονται τυχαία στο άνοιγμα της λεπίδας, απελευθερώστε αμέσως τη σκανδάλη και η κινητή λεπίδα θα επιστρέψει αυτόματα στην ανοιχτή θέση.
- Όταν το κλαδί είναι πολύ σκληρό, απελευθερώστε εγκαίρως τη σκανδάλη, η κινητή λεπίδα θα επιστρέψει αυτόματα στην ανοιχτή θέση.
- Όταν η μπαταρία δεν μπορεί να φορτιστεί κανονικά, ελέγξτε εάν η τάση φόρτισης είναι σύμφωνη με τις προδιαγραφές του φορτιστή.
- Εάν υπάρχει οποιαδήποτε ηλεκτρική ή μηχανική βλάβη, παρακαλούμε διακόψτε αμέσως την παροχή ρεύματος.
- Εάν οι οδηγίες λειτουργίας δεν ακολουθούνται, μπορεί να προκληθεί διαρροή υγρού από την μπαταρία. Μην αγγίζετε το υγρό της μπαταρίας! Εάν το αγγίξετε κατά λάθος, πλύνετε αμέσως με καθαρό νερό. Εάν το υγρό της μπαταρίας εκτοξευθεί στο μάτι, εκτός από το πλύσιμο με νερό, πρέπει να μεταβείτε στο νοσοκομείο. Το υγρό από τη διαρροή της μπαταρίας μπορεί να προκαλέσει ερεθισμούς ή εγκαύματα.

Περιγραφή του εργαλείου

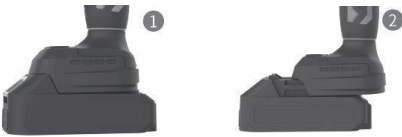


1. Κινητή λεπίδα
2. Σταθερή λεπίδα
3. Πείρος ασφάλισης
4. Σκανδάλη
5. Διακόπτης ισχύος
6. Μπαταρίες λιθίου
7. Φορτιστής μπαταριών

ΛΕΙΤΟΥΡΓΙΑ ΕΡΓΑΛΕΙΟΥ

Προετοιμασία

- Τοποθετήστε την μπαταρία στην υποδοχή τροφοδοσίας του κλαδευτικού.
- Ενεργοποιήστε τον διακόπτη τροφοδοσίας. Η ενδεικτική λυχνία λειτουργίας θα ανάψει με πράσινο χρώμα.
- Πατήστε το κουμπί λειτουργίας μία φορά, ο ήχος του μπιπ υποδεικνύει την επιτυχή έναρξη. Πατήστε δύο φορές γρήγορα για να ενεργοποιήσετε την κεφαλή κοπής.
- Κανονικό κλάδεμα: πατήστε τη σκανδάλη για να κλείσετε τις λεπίδες- αφήστε τη σκανδάλη για να ανοίξετε τις λεπίδες. Κλείσιμο λεπίδων: πατήστε συνεχόμενα τη σκανδάλη, ένας συνεχής ήχος σημαίνει ότι η λεπίδα βρίσκεται σε κλειστή κατάσταση.
- Πριν από τη λειτουργία, πατήστε τη σκανδάλη διακεκομμένα για να κλείσει η λεπίδα χωρίς φορτίο για αρκετές φορές, για να ελέγξετε αν είναι ασφαλής.
- Ξεκινήστε την εργασία μετά την ομαλή λειτουργία.



Αποθήκευση

- Πιέστε και κρατήστε πατημένη τη σκανδάλη συνεχόμενα για περισσότερο από 5 δευτερόλεπτα. Αφήστε τη σκανδάλη, η λεπίδα θα κλείσει και δεν θα ανοίξει.
- Απενεργοποιήστε το εργαλείο. Αποσυνδέστε την μπαταρία.
- Τακτοποιήστε, καθαρίστε και τοποθετήστε το κλαδευτήρι στην εργαλειοθήκη.

Φόρτιση μπαταρίας

- Συνδέστε σωστά τη μπαταρία στον φορτιστή και, στη συνέχεια, συνδέστε το βύσμα του φορτιστή στην πρίζα.
- Η ένδειξη LED του φορτιστή θα είναι ΚΟΚΚΙΝΗ κατά τη διάρκεια της φόρτισης και θα γίνει ΠΡΑΣΙΝΗ όταν η μπαταρία φορτιστεί πλήρως.

ΠΡΟΣΟΧΗ

- Πριν από τη φόρτιση, βεβαιωθείτε ότι ο διακόπτης ισχύος είναι απενεργοποιημένος. Κατά τη διάρκεια της φόρτισης, είναι φυσιολογικό ο φορτιστής και η μπαταρία να υπερθερμαίνονται λίγο.
- Εάν η μπαταρία δεν χρησιμοποιείται για μεγάλο χρονικό διάστημα, συνιστάται η φόρτιση της μπαταρία μία φορά κάθε 3 μήνες για να παρατείνετε τη διάρκεια ζωής της.
- Για νέα μπαταρία ή μπαταρία που δεν έχει χρησιμοποιηθεί για μεγάλο χρονικό διάστημα, θα χρειαστούν περίπου 5 φορτίσεις-αποφορτίσεις.
- Μην επαναφορτίζετε την μπαταρία μετά από λίγα μόνο λεπτά λειτουργίας. Αυτό μπορεί να μειώσει τον χρόνο λειτουργίας και την απόδοση της μπαταρίας.
- Μην χρησιμοποιείτε κατεστραμμένη μπαταρία και μην αποσυναρμολογείτε τον φορτιστή ή την μπαταρία.
- Η μπαταρία εκρήγνυται όταν τοποθετηθεί στη φωτιά. Πρέπει να παραμένει μακριά από εστίες φωτιάς.
- Μην φορτίζετε την μπαταρία σε εξωτερικούς χώρους ή σε υγρό περιβάλλον.

Αντικατάσταση λεπίδων

Όταν ολόκληρο το μήκος της κινητής λεπίδας δεν εφαρμόζει πλέον καλά στη σταθερή λεπίδα ή όταν η λεπίδα δεν κόβει καλά μετά το τρόχισμα, συνιστάται η αντικατάσταση των λεπίδων.

Οδηγίες αντικατάστασης:

- Για την ασφάλειά σας, σταματήστε τη λειτουργία και αφαιρέστε την μπαταρία πριν από την αντικατάσταση των λεπίδων.
- Αντικαταστήστε τις λεπίδες.
- Μετά την αντικατάσταση, καθαρίστε το εργαλείο, ενεργοποιήστε το για να το δοκιμάσετε και κλείστε τη λεπίδα για να ολοκληρώσετε τη διαδικασία.

ΠΡΟΕΙΔΟΠΟΙΗΣΕΙΣ ΛΕΙΤΟΥΡΓΙΑΣ

Χρήση και φροντίδα του ψαλιδιού κλαδέματος

- Μην κόβετε κλαδιά πέρα από το άνοιγμα του ψαλιδιού, μην κόβετε σκληρά αντικείμενα όπως μέταλλα, πέτρες ή άλλα μη φυτικά υλικά. Μην σφίγγετε τα εργαλεία με μέγγηση. Εάν οι λεπίδες φθαρούν ή καταστραφούν, αντικαταστήστε τις εγκαίρως.
- Διατηρείτε το ψαλίδι κλαδέματος καθαρό και χρησιμοποιείτε καθαρό πανί για να καθαρίσετε το ηλεκτρικό ψαλίδι, τις μπαταρίες και τους φορτιστές. Μην χρησιμοποιείτε διαβρωτικά καθαριστικά ή καθαριστικά με βάση τους διαλύτες. Χρησιμοποιήστε ένα μαλακό ή στεγνό πανί για να καθαρίσετε τη σκόνη από την κεφαλή του ψαλιδιού.
- Μην βυθίζετε το ηλεκτρικό ψαλίδι, την μπαταρία ή τον φορτιστή σε νερό ή οποιοδήποτε άλλο υγρό.
- Χρησιμοποιήστε το ψαλίδι κλαδέματος σωστά σύμφωνα με τις οδηγίες. Μην το χρησιμοποιείτε όταν υπάρχει οποιαδήποτε ζημιά στο εργαλείο, στην μπαταρία ή στον φορτιστή.
- Μην χρησιμοποιείτε το ηλεκτρικό ψαλίδι εάν ο διακόπτης λειτουργίας δεν μπορεί να ενεργοποιηθεί ή να απενεργοποιηθεί σωστά. Είναι επικίνδυνο εάν δεν μπορεί να ελεγχθεί από τον διακόπτη. Θα πρέπει να επισκευαστεί.
- Βεβαιωθείτε ότι το εργαλείο είναι απενεργοποιημένο κατά τη διάρκεια οποιασδήποτε ρύθμισης, αλλαγής εξαρτημάτων ή αποθήκευσης. Αυτό το μέτρο προστασίας θα μειώσει τους κινδύνους τυχαίας εκκίνησης του ηλεκτρικού ψαλιδιού κλαδέματος.
- Βεβαιωθείτε ότι η λεπίδα κοπής είναι κλειστή εάν δεν τη χρησιμοποιείτε. Παρακαλείστε να κρατάτε το ψαλίδι κλαδέματος μακριά από παιδιά. Μην επιτρέπετε τη χρήση σε άτομα μη εξοικειωμένα με τη λειτουργία ή τις οδηγίες χρήσης του κλαδευτήριου. Είναι επικίνδυνο να χρησιμοποιείται χωρίς κατάλληλη εκπαίδευση.
- Ακολουθήστε τις οδηγίες χρήσης όταν χρησιμοποιείτε το ψαλίδι κλαδέματος ή τα ανταλλακτικά του. Λάβετε υπόψη το περιβάλλον εργασίας και τη φυσική εργασία που πρέπει να γίνει. Είναι επικίνδυνη η χρήση του ηλεκτρικού ψαλιδιού κλαδέματος εάν η λειτουργία δεν συνάδει με τις απαιτούμενες προδιαγραφές.
- Αφαιρέστε τη βρωμιά τόσο από τις σταθερές όσο και από τις κινητές λεπίδες μετά τη χρήση. Στη συνέχεια, εφαρμόστε λιπαντικό λάδι ή λάδι κινητήρα στο σημείο επαφής για να διατηρήσετε τη λεπίδα σε καλή λειτουργική κατάσταση. Η αντίσταση θα μειωθεί και η διάρκεια ζωής της λεπίδας θα παραταθεί.

Χρήση και φροντίδα της μπαταρίας

- Μην φορτίζετε σε θερμοκρασία κάτω από 0°C ή πάνω από 45°C. Αυτό μπορεί να προκαλέσει ζημιά στην μπαταρία ή στον φορτιστή.
- Βεβαιωθείτε ότι ο διακόπτης είναι απενεργοποιημένος πριν συνδέσετε το καλώδιο τροφοδοσίας στην μπαταρία.
- Μόνο ο φορτιστής που καθορίζεται από τον κατασκευαστή μπορεί να χρησιμοποιηθεί για τη φόρτιση της μπαταρίας. Εάν χρησιμοποιείτε φορτιστή που δεν ταιριάζει με την μπαταρία μπορεί να προκληθεί πυρκαγιά και άλλοι κίνδυνοι κατά τη φόρτιση της μπαταρίας.
- Όταν η μπαταρία δεν χρησιμοποιείται, θα πρέπει να φυλάσσεται μακριά από συνδετήρες, κέρματα, κλειδιά, καρφιά, βίδες και άλλα μικρά μεταλλικά αντικείμενα που θα μπορούσαν να προκαλέσουν βραχυκύκλωμα. Το βραχυκύκλωμα της μπαταρίας μπορεί να προκαλέσει εγκαύματα ή πυρκαγιά.
- Μην αποσυναρμολογείτε και μην επανασυναρμολογείτε την μπαταρία.
- Μην προκαλείτε βραχυκύκλωμα στην μπαταρία.
- Μην χρησιμοποιείτε την μπαταρία κοντά σε πηγές θερμότητας.
- Μην βάζετε την μπαταρία στη φωτιά ή στο νερό.
- Μην φορτίζετε την μπαταρία κοντά σε φωτιά ή στο φως του ήλιου.
- Μην βάζετε καρφιά στην μπαταρία, μην χτυπάτε ή πετάτε την μπαταρία με σφυρί ή με το πόδι.
- Μην χρησιμοποιείτε κατεστραμμένη ή παραμορφωμένη μπαταρία.
- Μην κάνετε συγκόλληση στην μπαταρία.
- Μην φορτίζετε την μπαταρία ανάποδα, μη συνδέετε με αντίστροφη πολικότητα και μην αποφορτίζετε υπερβολικά την μπαταρία.
- Μην συνδέετε την μπαταρία σε πρίζα φόρτισης ή αναπτήρα.
- Μην χρησιμοποιείτε την μπαταρία σε μη καθορισμένες συσκευές.
- Μην αγγίζετε απευθείας τις κυψέλες λιθίου της μπαταρίας.
- Μην τοποθετείτε την μπαταρία σε δοχείο υψηλής θερμοκρασίας ή υψηλής πίεσης, όπως φούρνο μικροκυμάτων κ.λπ.
- Μην χρησιμοποιείτε την μπαταρία σε περίπτωση προβλήματος διαρροής.
- Διατηρείτε τις μπαταρίες μακριά από την πρόσβαση σε παιδιά.
- Μην χρησιμοποιείτε ή τοποθετείτε την μπαταρία στο φως του ήλιου, διαφορετικά μπορεί να προκληθεί υπερθέρμανση και ανάφλεξη της μπαταρίας, η οποία μπορεί να οδηγήσει σε βλάβη της λειτουργίας της και μείωση της διάρκειας ζωής της.
- Μην χρησιμοποιείτε την μπαταρία σε ηλεκτροστατικό περιβάλλον (πάνω από 64V).
- Μην χρησιμοποιείτε την μπαταρία εάν έχει διάβρωση, κακή οσμή ή οποιοδήποτε μη φυσιολογικό χαρακτηριστικό.
- Εάν το δέρμα ή τα ρούχα λερωθούν από το υγρό της μπαταρίας, πλύνετε αμέσως με καθαρό νερό.
- Διατηρήστε την μπαταρία πλήρως φορτισμένη εάν το ψαλίδι κλαδέματος δεν χρησιμοποιείται για μεγάλο χρονικό διάστημα.

ΤΕΧΝΙΚΕΣ ΠΡΟΔΙΑΓΡΑΦΕΣ

Τεχνικά χαρακτηριστικά	
Μοντέλο	BBP4128C
Μοτέρ	Brushless (χωρίς ψήκτρες)
Διάμετρος κοπής (2 θέσεων)	0-22/28 mm
Χρόνος φόρτισης	1 - 1,5 ώρες
Οθόνη	Ψηφιακή HD
Μπαταρία	Λιθίου 20 V
Βάρος μηχανήματος (χωρίς μπαταρία)	1 kg
Άλλα χαρακτηριστικά	Προοδευτική κοπή

* Ο κατασκευαστής διατηρεί το δικαίωμα να πραγματοποιήσει δευτερεύουσες αλλαγές στο σχεδιασμό του προϊόντος και στα τεχνικά χαρακτηριστικά χωρίς προηγούμενη ειδοποίηση, εκτός εάν οι αλλαγές αυτές επηρεάζουν σημαντικά την απόδοση και λειτουργία ασφαλείας των προϊόντων. Τα εξαρτήματα που περιγράφονται / απεικονίζονται στις σελίδες του εγχειριδίου που κρατάτε στα χέρια σας ενδέχεται να αφορούν και σε άλλα μοντέλα της σειράς προϊόντων του κατασκευαστή, με παρόμοια χαρακτηριστικά, και ενδέχεται να μην περιλαμβάνονται στο προϊόν που μόλις αποκτήσατε.

* Για να διασφαλιστεί η ασφάλεια και η αξιοπιστία του προϊόντος καθώς και η ισχύς της εγγύησης όλες οι εργασίες επιδιόρθωσης, ελέγχου, επισκευής ή αντικατάστασης συμπεριλαμβανομένης της συντήρησης και των ειδικών ρυθμίσεων, πρέπει να εκτελούνται μόνο από τεχνικούς του εξουσιοδοτημένου τμήματος Service του κατασκευαστή.

* Χρησιμοποιείτε πάντα το προϊόν με τον παρεχόμενο εξοπλισμό. Η λειτουργία του προϊόντος με μη-προβλεπόμενο εξοπλισμό ενδέχεται να προκαλέσει βλάβη ή ακόμα και σοβαρό τραυματισμό ή θάνατο. Ο κατασκευαστής και ο εισαγωγέας ουδεμία ευθύνη φέρει για τραυματισμούς και βλάβες που προκύπτουν από την χρήση μη προβλεπόμενου εξοπλισμού.

* Η μπαταρία δεν περιλαμβάνεται.

ΑΝΤΙΜΕΤΩΠΙΣΗ ΠΡΟΒΛΗΜΑΤΩΝ

Ηχητική ειδοποίηση Χρονική συχνότητα	Βλάβη	Επίλυση
1	Μη φυσιολογική ισχύς της μπαταρίας	Ελέγξτε αν η χωρητικότητα της μπαταρίας είναι χαμηλή
2	Αποτυχία επικοινωνίας	Ελέγξτε εάν κάποιο τμήμα του συνδέσμου του καλωδίου είναι χαλαρό
3	Βλάβη στη λεπίδα	Λάδι στη λεπίδα
4	Απώλεια φάσης κινητήρα	Χρειάζεται συντήρηση από ειδικό τεχνικό
5	Βραχυκύκλωμα γραμμής κινητήρα	Ελέγξτε το καλώδιο ή τον σύνδεσμο για βραχυκύκλωμα
Η ηχητική ειδοποίηση είναι συνεχόμενη	Ειδοποίηση ασφαλείας	Ελέγξτε εάν κάποιο αντικείμενο έρχεται ακούσια σε επαφή με τις λεπίδες

ΑΠΟΡΡΙΨΗ ΣΤΟ ΠΕΡΙΒΑΛΛΟΝ

Προκειμένου να αποφευχθούν ζημιές κατά τη μεταφορά, το εργαλείο πρέπει να παραδίδεται σε στερεά συσκευασία. Η συσκευασία καθώς και η μονάδα και τα εξαρτήματα είναι κατασκευασμένα από ανακυκλώσιμα υλικά και μπορούν να απορριφθούν αναλόγως. Τα πλαστικά εξαρτήματα του εργαλείου φέρουν σήμανση ανάλογα με το υλικό τους, γεγονός που καθιστά δυνατή την απομάκρυνση φιλικών προς το περιβάλλον και διαφοροποιημένων λόγω των διαθέσιμων εγκαταστάσεων συλλογής.



Μόνο για χώρες της Ευρωπαϊκής Ένωσης

Μην πετάτε τα ηλεκτρικά εργαλεία μαζί με τα οικιακά απορρίμματα!

Σύμφωνα με την Ευρωπαϊκή Οδηγία 2002/96/ΕΚ για τα απόβλητα ηλεκτρικού και ηλεκτρονικού εξοπλισμού και την εφαρμογή της σύμφωνα με την εθνική νομοθεσία, τα ηλεκτρικά εργαλεία που έχουν φτάσει στο τέλος της ζωής τους πρέπει να συλλέγονται χωριστά και να επιστρέφονται σε μια περιβαλλοντικά συμβατή εγκατάσταση ανακύκλωσης.