


ΔΙΧΤΥ ΑΡΑΧΝΗ PLUS



ΕΓΧΕΙΡΙΔΙΟ ΧΡΗΣΗΣ (ΕΛΛΗΝΙΚΑ)

Αραβίδης

...εσείς το χρειάζεστε.

εμείς το έχουμε!

Φίλε παραγωγέ

Έχεις στα χέρια σου ένα εργαλείο που θα σε βοηθήσει να έχεις μια εύκολη, ξεκούραστη και πάνω από όλα μια καθαρή συγκομιδή, με αποτέλεσμα ανώτερη ποιότητα ελιάς και ελαιόλαδου. Όπως συμβαίνει με κάθε καινούριο εργαλείο έτσι και με αυτό θα πρέπει να εξοικειωθείς και να κατανοήσεις τον τρόπο λειτουργίας του.

Καταρχήν μια εύκολη συγκομιδή χρειάζεται ένα καλοστημένο δίχτυ. Αφού πρώτα τοποθετήσουμε το δίχτυ πάνω στις ακτίνες, πρέπει να το ρυθμίσουμε ώστε να έρθει στην σωστή θέση. Το κάθε δίχτυ συνοδεύεται από ένα έντυπο που δείχνει τα μήκη που πρέπει να έχουν οι ακτίνες. Βασική προϋπόθεση είναι τα τετράγωνα ενισχυτικά κομμάτια του μουσαμά να βρίσκονται πριν την καμπύλη των δύο κυρτών βραχιόνων. Αυτό το πετυχαίνουμε φέρνοντας στο σωστό μήκος τις δύο πρώτες ακτίνες που επανωτίζουν και κλείνουν το δίχτυ. Έπειτα τεντώνουμε το δίχτυ στην πίσω σταθερή ακτίνα, έτσι ώστε να κεντραριστούν οι τρύπες για τα τελάρα. Κατόπιν μεταβάλλουμε τις υπόλοιπες ακτίνες ισομετρικά ώστε να επιτύχουμε το επιθυμητό τέντωμα.

Επειδή οι διαστάσεις του δικτιού μεταβάλλονται με τον καιρό και την χρήση, ενδεχομένως να αλλάξουν τα αρχικά μέτρα στησίματος. Μεταβάλλοντας το μήκος των ακτινών μπορούμε να έχουμε χαλαρό ή πλήρες τέντωμα, ενώ μεταβάλλοντας το μήκος του περιμετρικού σχοινιού μεταφέρουμε την πίεση της τάνυσης σε όλες τις ακτίνες. Σε περίπτωση που οι δύο πρώτες ακτίνες αφήνουν μεταξύ τους κενό κάνοντας καμπύλη () τότε χρειάζεται μάζεμα το περιμετρικό σχοινί.

Για την εύκολη μετακίνηση του μηχανήματος μέσα στο κάθε χωράφι, υπάρχουν τρεις σκάλες όπου μπορούμε να τοποθετήσουμε τις ρόδες, ανάλογα με το έδαφος. Όταν αλλάζουμε ύψος στις ρόδες, αλλάζουμε και τις τρύπες στις δύο κόντρες ώστε το μηχάνημα να έρχεται στην σωστή θέση. Όταν βρισκόμαστε σε κεκλιμένα εδάφη τότε μετακινούμε το μηχάνημα κάθετα στην κλίση και μεταβάλλοντας το ύψος από τις ρόδες μπορούμε να το φέρουμε σε ευθεία θέση.

Το δίχτυ τεντώνεται τόσο ώστε να εξυπηρετεί τον τρόπο με τον οποίο γίνεται η συγκομιδή. Όταν για τη συγκομιδή χρησιμοποιούμε τα χέρια ή τα χτένια, μπορούμε να έχουμε το δίχτυ σχετικά χαλαρό ώστε να έχουμε πιο εύκολη και γρήγορη πρόσβαση προς τον κορμό. Αντίθετα, όταν κάνουμε τη συγκομιδή με ραβδιστικά ή δονητικά εργαλεία, καλό είναι να έχουμε το δίχτυ σε πλήρη τάνυση ώστε οι καρποί να κυλούν προς τα τελάρα.

Συχνά κατά τη συγκομιδή χρειάζεται να ανεβούμε στο δένδρο ή να κάνουμε χρήση σκάλας. Το ανέβασμα στο δένδρο μπορεί να γίνει πριν κλείσουμε την ΑΡΑΧΝΗ αλλά και μετά, απελευθερώνοντας δύο διαδοχικές ακτίνες από το δίχτυ. Σε περίπτωση που μόνο ένα άτομο κάνει την συγκομιδή και θέλει να ανεβεί στο δένδρο, τότε απελευθερώνει δύο ακτίνες, ανεβαίνει στο δένδρο και τινάζει την απέναντι πλευρά του δένδρου, κάτω από την οποία το δίχτυ είναι τεντωμένο. Έπειτα ακολουθεί την ίδια διαδικασία για το υπόλοιπο μισό του δένδρου.

Όταν στη συγκομιδή συμμετέχουν περισσότερα άτομα, είναι σημαντικό να γίνει σωστή κατανομή των εργασιών, όπως η αλλαγή των τελάρων ή το μάζεμα των καρπών πρώτα από τις κορυφές. Έτσι διευκολύνεται και επιταχύνεται η διαδικασία της συγκομιδής.

1.1 ΠΡΟΛΟΓΟΣ

Οι πληροφορίες που παρουσιάζονται σε αυτό το εγχειρίδιο δεν αποτελούν πλήρη περιγραφή των διαφόρων εξαρτημάτων του μηχανήματος ούτε λεπτομερή εξήγηση της λειτουργίας τους. Ο χρήστης ωστόσο, λαμβάνει τις πληροφορίες που απαιτούνται για την ασφαλή χρήση του μηχανήματος και τη διατήρηση του σε καλή κατάσταση.

Η σωστή λειτουργία, η ανοχή και η αποτελεσματικότητα του μηχανήματος εξαρτώνται από τη τήρηση αυτών των κανονισμών. Η αμέλεια, η λανθασμένη ή ακατάλληλη χρήση του μηχανήματος και η εκτέλεση μετατροπών μπορούν να οδηγήσουν στην ακύρωση της εγγύησης που προσφέρει η κατασκευάστρια εταιρία για το μηχάνημα.

Προειδοποίηση! Ο κατασκευαστής δεν φέρει οποιαδήποτε ευθύνη για φθορά που προκλήθηκε από αμέλεια και / ή μη τήρηση των οδηγιών που περιλαμβάνονται στο εγχειρίδιο αυτό.

Για οποιοδήποτε επισκευές ή αναθεωρήσεις πολύπλοκης φύσης επικοινωνήστε με το κατάστημα που το προμηθευτήκατε ή απευθείας με την εταιρία κατασκευής.

Η εταιρία κατασκευής βρίσκεται ωστόσο, στη πλήρη διάθεση του πελάτη για την εξασφάλιση της ταχείας και ακριβούς τεχνικής βοήθειας και όλων των απαραίτητων μέτρων για την εξασφάλιση της ιδανικής λειτουργίας και της μέγιστης παραγωγικότητας του μηχανήματος.

1.1.1 ΠΟΙΟΣ ΠΡΕΠΕΙ ΝΑ ΧΡΗΣΙΜΟΠΟΙΕΙ ΑΥΤΟ ΤΟ ΕΓΧΕΙΡΙΔΙΟ

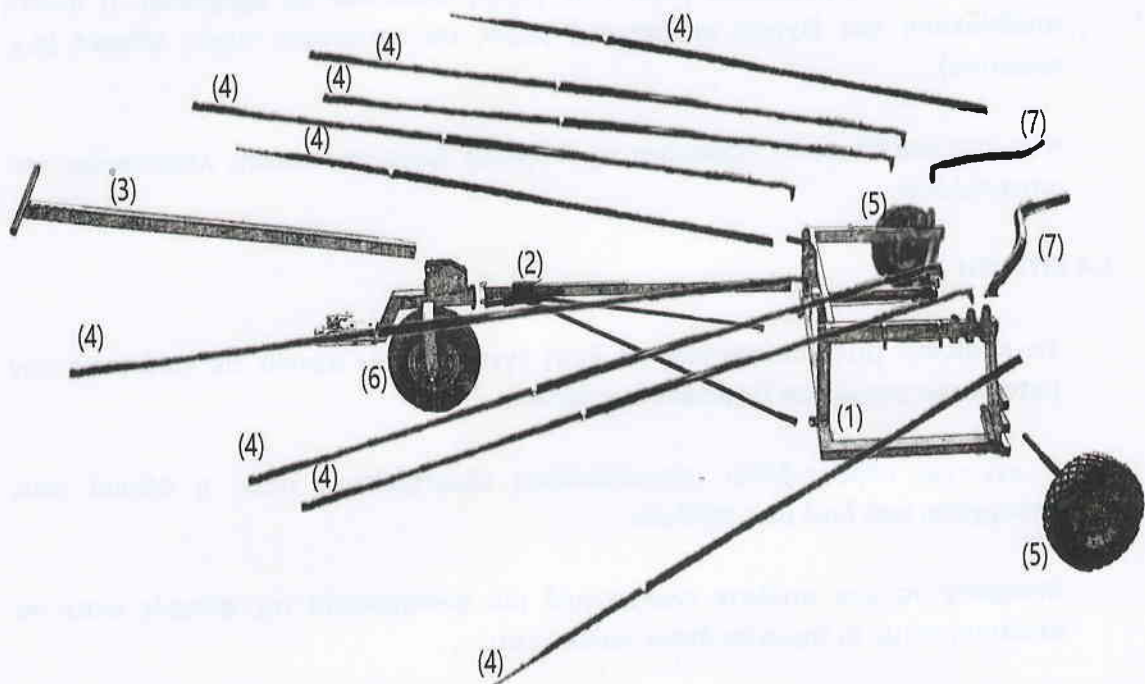
Αυτό το εγχειρίδιο είναι το βασικό εργαλείο του προσωπικού που συμμετέχει στη χρήση του μηχανήματος, όποια και αν είναι τα καθήκοντα του:

- χειριστές που συμμετέχουν στη μεταφοράς και τη διαχείριση του μηχανήματος
- χειριστές που συμμετέχουν στη χρήση του μηχανήματος
- χειριστές που συμμετέχουν στην αποσυναρμολόγηση του μηχανήματος

1.2 ΑΠΟΓΡΑΦΗ ΕΞΑΡΤΗΜΑΤΩΝ

ΤΟ ΔΙΧΤΥ ΑΡΑΧΝΗ PLUS ΠΑΡΕΧΕΤΑΙ ΠΛΗΡΕΣ ΜΕ :

- (1)Μεταλλικός σκελετός
- (2)Κεντρική δοκός με δύο πλάγια στηρίγματα
- (3)Δοκός χειρισμού
- (4) 9 μεταλλικές ακτίνες
- (5) 2 ρόδες με προεκτάσεις
- (6) Σύστημα διεύθυνσης με μια ρόδα
- (7) 2 βραχίονες
- Δίχτυ συλλογής καρπών



1.3 ΠΕΡΙΓΡΑΦΗ & ΧΡΗΣΗ ΤΟΥ ΜΗΧΑΝΗΜΑΤΟΣ

1.3.1 ΠΕΡΙΓΡΑΦΗ

Το μηχάνημα αποτελείται βασικά από μια μεταλλική δομή (χωρίς ηλεκτρικά-μηχανικά εξαρτήματα), στην οποία τοποθετούνται πτυσσόμενες ακτίνες και σε αυτές, τοποθετείται το δίχτυ συλλογής. Πρόκειται για ελαφριά κατασκευή, η οποία κινείται με τη χρήση ανθρώπινης δύναμης.

1.3.2 ΧΡΗΣΗ

Το Δίχτυ Αράχνη έχει σχεδιαστεί και κατασκευαστεί για τη συγκομιδή δένδρων με τη χρήση ραβδιστικών, δονητικών μηχανημάτων, χτενιών καθώς και με τα χέρια. Κατά τη χρήση, να είστε προσεκτικοί κυρίως με το Δίχτυ, καθώς αυτό είναι και το ευαίσθητο αντικείμενο του μηχανήματος. Ιδιαίτερη προσοχή χρειάζεται όταν γίνεται χρήση του μηχανήματος σε μέρη με φράχτη, αγκάθια ή οτιδήποτε άλλο μπορεί να προκαλέσει φθορά στο δίχτυ.

Κατά τη χρήση ηλεκτρικών και βενζινοκίνητων εργαλείων συγκομιδής, θα πρέπει να υιοθετούνται τα κατάλληλα προληπτικά μέτρα ασφαλείας για να μειωθούν οι κίνδυνοι πυρκαγιάς, ηλεκτροσόκ και τραυματισμών των ατόμων.

1.3.3 ΜΕΤΑ ΤΗ ΧΡΗΣΗ

Αποθηκεύετε τα μεταλλικά μέρη , σε μέρος όπου δεν θα βρέχονται. Η σωστή αποθήκευση του δικτιού σε στεγανό μέρος θα αποτρέψει τυχόν φθορές (π.χ. τρωκτικά).

Η σωστή αποθήκευση επεκτείνει τη διάρκεια ζωής και σωστής λειτουργίας του μηχανήματος.

1.4 ΕΓΓΥΗΣΗ

Τα προϊόντα μας καλύπτονται με 2ετή εγγύηση που αφορά τις κολλήσεις των μεταλλικών μερών και τις ραφές του δικτιού.

Η εγγύηση περιλαμβάνει αντικατάσταση εξαρτημάτων, όπου η φθορά τους προέρχεται από δικό μας σφάλμα.

Μπορείτε να μας στείλετε ηλεκτρονικά μια φωτογραφία της φθοράς ώστε να αξιολογήσουμε τη ζημιά αν όντως καλύπτεται.

- Στην εγγύηση δεν περιλαμβάνεται αντικατάσταση δικτιού για οποιοδήποτε λόγο, παρά μόνο από σφάλμα δικό μας στις ραφές περιμετρικά του δικτιού καθώς και στο εσωτερικό μέρος αυτού.



Αραβίδης

...εσείς το χρειάζεστε.

εμείς το έχουμε!

1.5 ΠΙΣΤΟΠΟΙΗΤΙΚΟ ΚΑΤΑΛΛΗΛΟΤΗΤΑΣ ΤΡΟΦΙΜΩΝ

Το Δίκτυ Αράχνη αποτελείται από δίκτυ της εταιρίας PADANO που κατασκευάζεται στην Ιταλία και μεταποιείται στη συνέχεια από εμάς.



RETIFICIO PADANO S.r.l.

Via Padana Superiore, 176
I- 25035 OSPITALETTO (Brescia) -Italy-
P. IVA 03276320137 Cod. Fisc. 00841930191

Κανονισμός (ΕC) 1207/2001

Μακροπρόθεσμη εγγύηση για προϊόντα προτιμησιακής καταγωγής.

Ο κάτωθι υπογράφου, εγγυάται για τα προϊόντα που περιγράφονται παρακάτω:

- Εντομοστεγή δίκτυα (item: 51020, 51016, CG120Prot)
- Δίκτυα σκίασης (item: CRO05; CRO07; 495; 497; 499)
- Ελαστικά (item 507;522;530;513)

με τα οποία εφοδιάζεται η εταιρία :

Ερμής Αγροτική

Παράγονται σε όλα τα στάδια στην : ΙΤΑΛΙΑ

και πληρούν τους κανόνες καταγωγής που διέπουν τις προτιμησιακές συναλλαγές με:

την Ελβετία, το Λιχτενστάιν, την Ισλανδία, τη Νορβηγία, το Ισραήλ, το Μαρόκο, την Τунησία, Την Αλγερία, την Αίγυπτο, την Ιορδανία, τον Λίβανο, τη Συρία, τη Ρουμανία, τη Βουλγαρία, της Νήσους Φερόε, την Κροατία, τη Βοσνία-Ερζεγοβίνη, την ΠΓΔΜ, τη Σερβία, το Μαυροβούνιο, το Κοσσυφοπέδιο, τη Δυτική Όχθη και Λωρίδα της Γάζας, τη Θέουτα και τη Μελίγια, της Αφρικής, της περιοχής της Καραϊβικής και του Ειρηνικού Ωκεανού, τις υπερπόντιες χώρες και Τμημάτων, του ΣΓΠ χώρες, την Τουρκία, τη Νότια Αφρική, το Μεξικό, τη Χιλή.

Η εγγύηση αυτή ισχύει για όλες τις περαιτέρω αποστολές των προϊόντων αυτών

Απο: 30.08.2009

Εως: 30.10.2014

Δεσμεύομαι να πληροφορήσω την εταιρία:

Ερμής Αγροτική

Πάραυτα αν η εγγύηση αυτή πάψει πλέον να είναι έγκυρη.

Δεσμεύομαι ακόμα να παρέχω στις τελωνειακές αρχές οποιοδήποτε περαιτέρω

έγγραφο

χρειαστούν.

Ospitaletto: 20.10.2010 Retificio Padano S.r.l

Via Padana superiore,176

25035 Ospitaletto (BS) Italy

M. Bernard

Tel. +39.030.684.8950

Fax. +39.030.684.8953

Web site: www.padano.it

e-mail: m.bernard@padano.it

Importante: Le informazioni contenute in questo documento a tutto allegato, sono da considerarsi confidenziali e vanno usate per uso personale del destinatario sopra indicato. Qualora questo documento fosse di Vostra pertinenza, vi preghiamo di restituircelo al numero di telefono o di email sopra indicato.

Αραβίδης

...εσείς το χρειάζεστε.

εμείς το έχουμε!



RETIFICIO PADANO S.r.l.

Via Padana Superiore, 176
I. 25035 OSPITALETTO (Brescia) - Italy
P. IVA 03276320177 - Cod. Fisc. 00841930191

Ospitaletto: 20.10.2010

Πρός: ΕΡΜΗΣ ΑΓΡΟΤΙΚΗ
ΕΛΛΑΔΑ
Αγαπητέ κύριε Πατριδω

Με αυτό το έγγραφο η RETIFICIO PADANO s.r.l.

ΕΓΓΥΑΤΑΙ

Ότι όλα τα ελαιόδοχα, και συγκεκριμένα τα:

- art. 507 "Calabrese"
- art. 522 "Pugliese"
- art. 530 "Multipla"
- art. 513 "Quadrifera"

Με τα οποία σας εφοδιάσαμε τον Σεπτέμβριο του 2009 και
τα δέχτηα σκίασης:

- 30%
- 45%
- 50%
- 70%
- 90%

Με τα οποία σας εφοδιάσαμε τον Μάρτιο του 2008

- > Παράγονται με HDPE παρθένα υλικά
- > Περιέχουν UV για μεγάλη διάρκεια ζωής
- > Για τα τρόφιμα: δεν είναι τοξικά, ανταποκρίνονται στην ισχύουσα ευρωπαϊκή νομοθεσία για τις συσκευασίες τροφίμων.
- > 100% Ιταλικά.

Παραμένουμε στη διάθεσή σας για οποιαδήποτε περαιτέρω αίτηση, ή επεξήγηση.
Με εκτίμηση.

Retificio Padano s.r.l.

Maurizio Bernard

Κινητό: +39.348.2491585

Tel. +39.030.684.8050 Fax. +39.030.684.8053
Web site: www.padano.it e-mail: m.bernard@padano.it

Importante: Le informazioni contenute in questo documento e i relativi diritti, sono di esclusiva proprietà e costituiscono per noi proprietà del documento sopra indicato.
Qualora questo documento fosse di Vostra proprietà per favore, segnare con apposito timbro scritto sul +39 030 6848053 e distuggere il messaggio elettronico corrispondente.
Vedere la diffidanda e cartolina del documento che risulta in fine del rapporto del Documento Legislativo 006/2007 sulla tutela dei dati personali e aziendali.

Αραβίδης

...εσείς το χρειάζεστε.

εμείς το έχουμε!



RETIFICIO PADANO S.r.l.

Via Padana Superiore, 176

I- 25035 OSPITALETTO (Brescia) -Italy-

P. IVA 03276320177 Cod. Fisc. 00841930191

Ospitaletto: 05.06.2009

Εφαρμογές επαφών με τα τρόφιμα:

Υλικά που χρησιμοποιούνται για την παραγωγή των δικτύων μας:

- INNOVENE ELTEX (Υψηλής Πυκνότητας Κοκκώδες Πολυαιθυλένιο (HDPE granulate))

Οι ποιότητες πολυπροπυλενίου και πολυαιθυλενίου που εξάγονται από τις μονάδες παραγωγής μας (όπως Rigidex Eltex και Eltex P ones) πληρούν τις απαιτήσεις των περισσότερων ευρωπαϊκών χωρών όσον αφορά τη χρήση τους σε επαφή με τρόφιμα καθώς και της εφαρμογής τους σε παιχνίδια.

Επίσημη επιβεβαίωση της συμμόρφωσης με τις ισχύουσες νομοθεσίες των επιμέρους χωρών μπορεί να παρασχεθεί κατόπιν αιτήματος. Δεν αναλαμβάνεται ευθύνη για οποιαδήποτε φθορά, απώλεια, ή βλάβη που μπορεί να προκύψουν από τη μη εξασφάλιση της βεβαίωσης αυτής, ή της μη τήρησης των δοθέντων συστάσεων.

- Πολυαιθυλένιο, Πολυπροπυλένιο και Περιβάλλον

Η INNOVENE θα ενεργήσει υπεύθυνα και με φροντίδα για εκείνους που εργάζονται για μας, την κοινότητα που σεβόμαστε, και το περιβάλλον στο οποίο ζούμε.

Σταθεροποιητής UV(σε κόκκους) : Σύμβαση: Το προϊόν είναι συμβατό σύμφωνα με τα πρότυπα:

2002.72 CE Της Ευρωπαϊκής Συσκευασίας Τροφίμων, το DMI 21.3.73 της Συσκευασίας Τροφίμων, το UNI 94.62 CE της Συσκευασίας και απορριμμάτων συσκευασίας, το BGVV της Συσκευασίας τροφίμων της Γερμανίας (εφόσον χρησιμοποιείται το μέγιστο στο 12,5%) το FDA της Συσκευασίας τροφίμων στην Αμερική (εφόσον χρησιμοποιείται το μέγιστο στο 7,0%)

Χρώματα(σε κόκκους):

- Σύμβαση : Το προϊόν είναι συμβατό σύμφωνα με τα πρότυπα:
- 2002.72 CE της Ευρωπαϊκής Συσκευασίας Τροφίμων
- AP 89 EU της Ευρωπαϊκής Συσκευασίας Τροφίμων
- DMI 21.3.73 της Συσκευασίας Τροφίμων
- EN 71 Την Ευρωπαϊκή Νομοθεσία Παιχνιδιών
- UNI 94.62 CE Συσκευασιών και απορριμμάτων συσκευασίας
- BGVV Συσκευασίας τροφίμων στη Γερμανία
- JORF Συσκευασίας τροφίμων στη Γαλλία
- FDA Συσκευασίας τροφίμων στην Αμερική

Relificio Padano

Tel. +39.030.684.8050

Fax. +39.030.684.8053

Web site: www.padano.it

e-mail: m.bernard@padano.it

Importazioni: Le informazioni contenute in questo documento e i relativi allegati, sono da considerarsi confidenziali e esclusivamente per uso personale del destinatario sopra indicato. Qualora questo documento fosse da Voi ricevuto per errore, vi preghiamo cortesemente di darne notizia (tel. +39.030.684.8050) e di non divulgare il passaggio ricevuto. Ringraziamo.

Visita la ditta online o richiedi il documento che precede ai fini del

Αραβίδης

...εσείς το χρειάζεστε.


εμείς το έχουμε!

2.1 ΚΑΤΑΛΛΗΛΕΣ ΔΙΑΣΤΑΣΕΙΣ ΤΕΛΑΡΩΝ



54 x 35 x 31 cm

(Μήκος x Πλάτος x Ύψος)



Αραβίδης 

...εσείς το χρειάζεστε.

εμείς το έχουμε!

ΣΥΝΕΧΙΖΟΜΕΝΗ ΔΙΕΥΚΡΥΝΣΗ ΤΗΣ ΔΙΑΔΙΚΑΣΙΑΣ




Αρχικά, τοποθετούμε το τετράγωνο πλαίσιο σε επίπεδο έδαφος.



Τοποθετούμε τη κεντρική δοκό στήριξης βιδώνοντας τη στη κάτω υποδοχή (Κίτρινο βέλος). Στη συνέχεια βιδώνουμε τις δύο κόντρες σε ανάλογη υποδοχή (Πράσινο βέλος). Οι τρεις τρύπες ρυθμίζουν το ύψος ανάλογα με το ύψος στις ρόδες



Τοποθετούμε τη ρόδα χειρισμού.



Τοποθετούμε τη δοκό χειρισμού.

ΟΔΗΓΙΕΣ ΣΥΝΑΡΜΟΛΟΓΗΣΗΣ ΔΙΧΤΥ ΑΡΑΧΗΗ PLUS



Τοποθετούμε τις δύο ρόδες στη κατάλληλη σκάλα ανάλογα με το έδαφος .



Βάζουμε τους δύο καμπυλωτούς βραχίονες που αγκαλιάζουν το δένδρο



Και τοποθετούμε σε αυτά τις δύο σωλήνες που έχουν διπλές τρύπες



Στη συνέχεια τοποθετούμε τις υπόλοιπες ακτίνες τις οποίες τις ανοίγουμε μέχρι το σημείο που είναι βαμμένο ή στο αναγραφόμενο μήκος διχτυού



Βρίσκουμε το συγκεκριμένο τετράγωνο δίχτυ εσωτερικά, όπου βρίσκονται τα δύο λαστιχόσκoiνα. Αυτό το τοποθετούμε στην δεξιά ακτίνα.



Στις ακτίνες με τους δύο καμπυλωτούς βραχίονες περνάμε το δίχτυ βάζοντας τα εσωτερικά τετράγωνα κομμάτια του μουσαμά το ένα στην αριστερή ακτίνα και το άλλο στην δεξιά.



Τα οποία και σέρνουμε να περάσουν στην ακτίνα μέχρι την άκρη. Πιάνουμε όλο το δίχτυ και το περνάμε ανάμεσα από τις δύο ακτίνες και το ρίχνουμε πάνω στο τετράγωνο πλαίσιο. Έτσι το δίχτυ γυρνάει στην σωστή πλευρά του.



Τοποθετούμε την βίδα στην αντίστοιχη τρύπα.



Αγκιστρώνουμε τα εξωτερικά κομμάτια του μουςαμά στα σημεία αγκίστρωσης



Περνάμε τους τέσσερεις γάντζους οι οποίοι στερεώνουν το δίχτυ στο πλαίσιο



Τεντώνουμε το δίχτυ ρυθμίζοντας τις τηλεσκοπικές ακτίνες και το δίχτυ μας είναι έτοιμο για χρήση



Ειδικό κλιπ για εύκολη μεταφορά



Αραβιοπης
...εσείς το χρειάζεστε.
εμείς το έχουμε!



Βρίσκουμε το συγκεκριμένο τετράγωνο δίχτυ εσωτερικά, όπου βρίσκονται τα δύο λαστιχόσκοινα. Αυτό το τοποθετούμε στην δεξιά ακτίνα.



Στις ακτίνες με τους δύο καμπυλωτούς βραχίονες περνάμε το δίχτυ βάζοντας τα εσωτερικά τετράγωνα κομμάτια του μουσαμά το ένα στην αριστερή ακτίνα και το άλλο στην δεξιά.



Τα οποία και σέρνουμε να περάσουν στην ακτίνα μέχρι την άκρη. Πιάνουμε όλο το δίχτυ και το περνάμε ανάμεσα από τις δύο ακτίνες και το ρίχνουμε πάνω στο τετράγωνο πλαίσιο. Έτσι το δίχτυ γυρνάει στην σωστή πλευρά του.



Τοποθετούμε την βίδα στην αντίστοιχη τρύπα.

ΠΡΟΣΟΧΗ!

Θέση της δοκού χειρισμού για ρυμούλκηση.

Ανώτατη ταχύτητα 20 Km/h.

Επιτρέπεται η ρυμούλκηση του μόνο με αγροτικά μηχανήματα και μόνο εντός του χωραφιού.

Η χρήση κοτσαδόρου είναι προαιρετική.



Τοποθετούμε τη δοκό χειρισμού όπως στην αριστερή φωτογραφία ώστε να κλειδώσει η ρόδα χειρισμού.

Στη συνέχεια βιδώνουμε τη δοκό χειρισμού στην πάνω υποδοχή όπως στη δεξιά φωτογραφία. Οι ακτίνες θα πρέπει να είναι μαζεμένες ώστε να μην εμποδίζουν στην ρυμούλκηση και να μην υπάρχει μεγάλη ταλάντωση των ακτινών.

Αραβίδης

...εσείς το χρειάζεστε.

εμείς το έχουμε!