

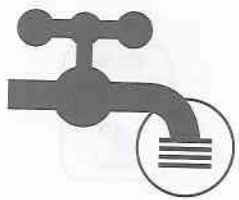
# ΠΡΟΓΡΑΜΜΑΤΙΣΤΗΣ ΠΟΤΙΣΜΑΤΟΣ



**CresMan** 

**PK99S**

**Ιδανικό για:** πότισμα σε κήπους, θάμνους, αυλές, γλάστρες,  
πότισμα διακοπών κ.λπ.



3/4" Εσωτερικό πάζο



O-Ring

Φίλτρο

3/4" Εσωτερικό πάζο



Μόνο για εξωτερική χρήση

**Προσοχή!** Διαβάστε προσεκτικά το εγχειρίδιο χρήσης πριν από τη χρήση και κρατήστε το για μελλοντική αναφορά.

**Μπαταρία:**

Για να διασφαλιστεί η ασφαλής λειτουργία του χρονοδιακόπτη νερού, πρέπει να χρησιμοποιούνται μόνο αλκαλικές μπαταρίες 2x 1,5 V AA!



\* Μόνο αλκαλικές μπαταρίες

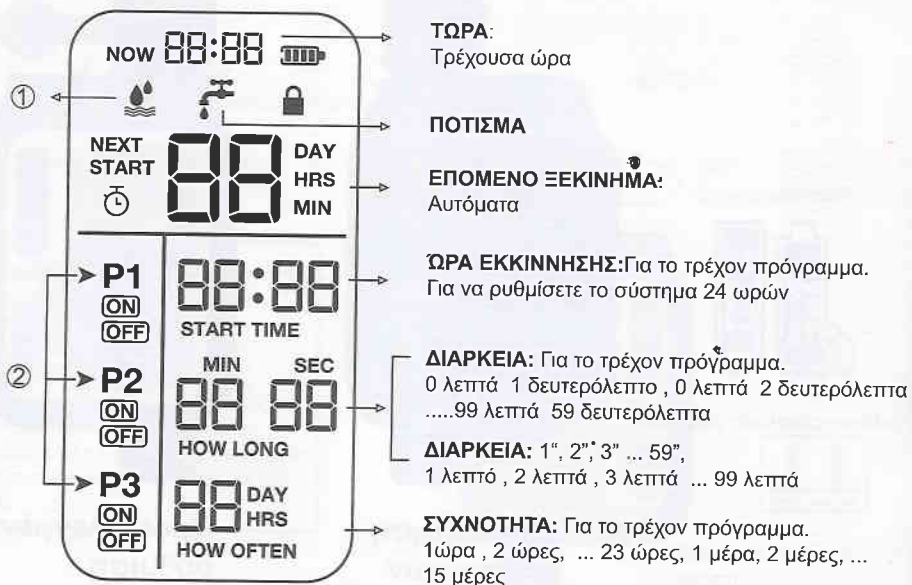


Τοποθέτηση μπαταριών



Προεπιλεγμένη ρύθμιση

## 1. ΓΡΗΓΟΡΟΣ ΟΔΗΓΟΣ



3

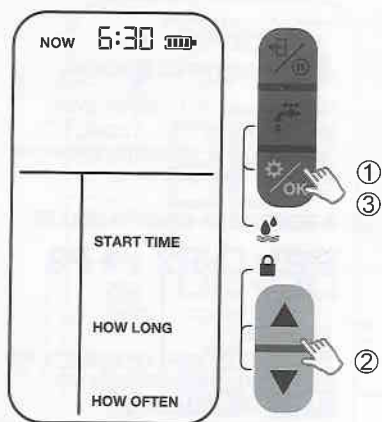


- ① ΑΙΣΘΗΤΗΡΑΣ ΒΡΟΧΗΣ**  
 Φως αναμμένο: η λειτουργία είναι ενεργοποιημένη  
 Τρεμοπαίζει: το πότισμα θα σταματήσει αμέσως ή προλαμβάνονται
- ② 3 ΞΕΧΩΡΙΣΤΑ ΠΡΟΓΡΑΜΜΑΤΑ**  
**> P1 > P2 > P3**
- ③ ΕΞΟΔΟΣ:**  
 Πατήστε το μία φορά για να φύγετε από οποιαδήποτε διαδικασία ρύθμισης.  
**ΚΑΤΑΣΤΑΣΗ ΠΑΥΣΗΣ:**  
 Κρατήστε το για 3 δευτερόλεπτα, το προϊόν θα εισέλθει τη κατάσταση OFF και δεν εκτελεί καμία από τις αρδευτικές λειτουργίες.

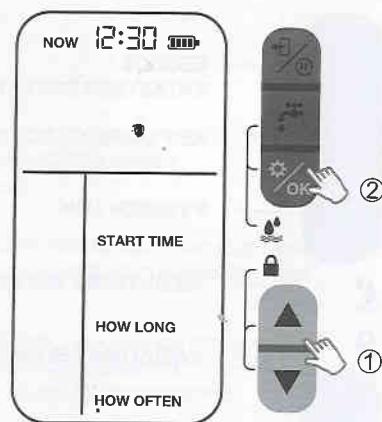
\* s: δευτερόλεπτα (s), m: λεπτά (s), d: μέρες(s)

4

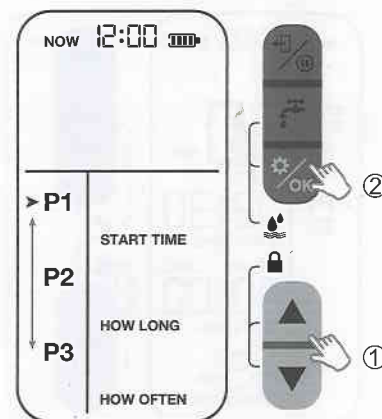
## 2. ΡΥΘΜΙΣΗ



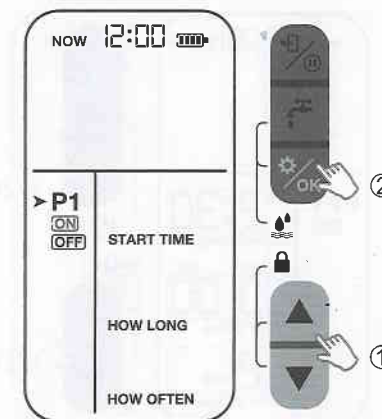
Ρύθμιση ώρας (ώρα)



Ρύθμιση ώρας (λεπτό)

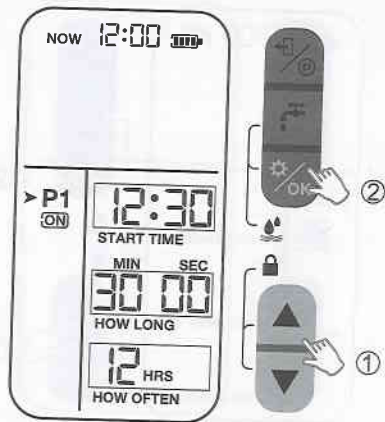


Επιλογή προγράμματος

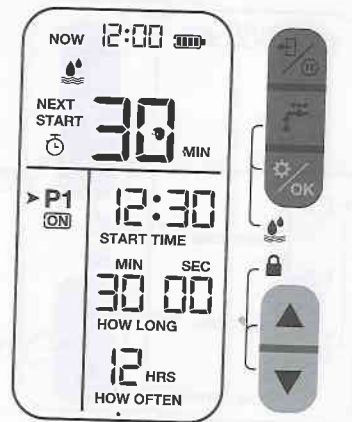


Επιλογή ON/OFF

## 2. ΡΥΘΜΙΣΗ

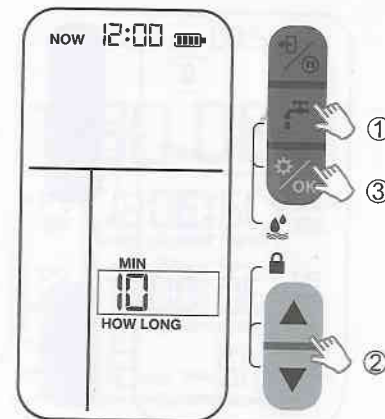


Συγκεκριμένη ρύθμιση δεδομένων

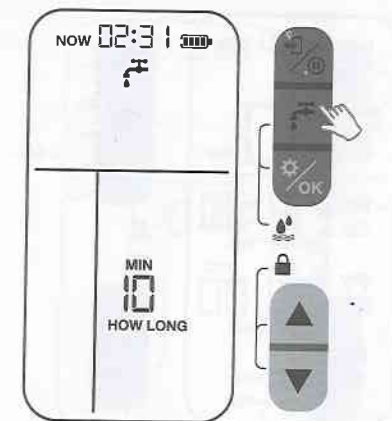


Προγραμματισμένη συσκευή

## 3. ΧΕΙΡΟΚΙΝΗΤΟ ΠΟΤΙΣΜΑ



Ρύθμιση χειροκίνητου ποτίσματος



Ακύρωση κατά το πότισμα

#### 4. ΑΙΣΘΗΤΗΡΑΣ ΒΡΟΧΗΣ

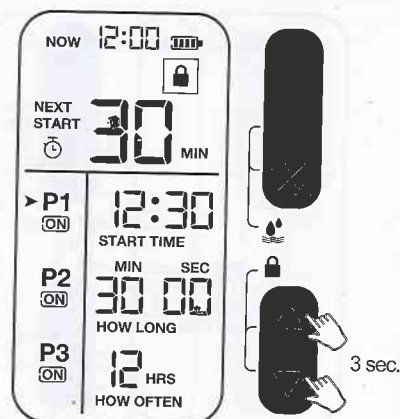


**Ρύθμιση / Ακύρωση:**

Πατώντας τα 2 κουμπιά για 3 δευτερόλεπτα

9

#### 5. ΚΛΕΙΔΩΜΑ ΓΙΑ ΠΑΙΔΙΑ



**Ρύθμιση / Ακύρωση:**

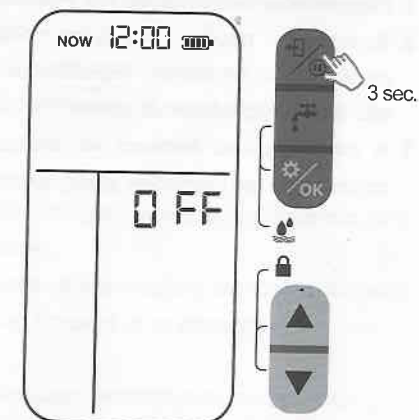
Πατώντας τα 2 κουμπιά για 3 δευτερόλεπτα

#### 6. ΠΡΟΒΟΛΗ P1, P2, P3



\* Μπορεί να προβληθεί μόνο στην κύρια οθόνη και η αυτόματη έξοδος μετά 5 δευτερόλεπτα χωρίς κανένα πάτημα.

#### 7. ΚΑΤΑΣΤΑΣΗ ΠΑΥΣΗΣ



**Ρύθμιση / Ακύρωση:**


Πατώντας το κουμπί για 3 δευτερόλεπτα

10

## 8. INTRODUCTION

1. Ευχαριστούμε που επιλέξατε τον Ψηφιακό Προγραμματιστή Ποτίσματος **CRESMAN**.
2. Το εγχειρίδιο παρέχει οδηγίες και προφυλάξεις για την χρήση του προϊόντος. Για καλύτερες επιδόσεις του προϊόντος, παρακαλούμε διαβάστε το εγχειρίδιο προσεκτικά πριν τη χρήση και κρατήστε το για μελλοντική χρήση.
3. Η εταιρία έχει το δικαίωμα να αναθεωρήσει και να τροποποιήσει τις προδιαγραφές και τα περιεχόμενα του εγχειριδίου χωρίς προηγούμενη ενημέρωση.

## 9. ΧΑΡΑΚΤΗΡΙΣΤΙΚΑ

1. Όταν τοποθετήσετε τις μπαταρίες, το προϊόν θα εκκινήσει αυτόματα και θα εισέλθει στην κατάσταση λειτουργίας του προεπιλεγμένου προγράμματος ποτίσματος.
2. Εάν δεν πατηθεί κουμπί εντός 30 δευτερολέπτων, η οθόνη θα απενεργοποιηθεί αυτόματα και το προϊόν θα εισέλθει σε κατάσταση αδράνειας. Πατήστε οποιοδήποτε κουμπί για να ανάψετε ξανά την οθόνη.
3. Παρέχεται μήνυμα τροφοδοσίας μπαταρίας.
4. Όταν η ένδειξη  τρεμοπαίζει στην οθόνη LCD, το προϊόν εισέρχεται αυτόματα στη κατάσταση OFF (κατάσταση παύσης) και δεν εκτελεί καμία λειτουργία άρδευσης.
5. Μετά την απενεργοποίηση του προϊόντος και την εγκατάσταση νέων μπαταριών, όλα τα προγράμματα επανέρχονται στις προεπιλεγμένες εργοστασιακές ρυθμίσεις. Μπορείτε να το επαναφέρετε εάν χρειάζεται.
6. Άνετο και ευέλικτο πότισμα με 3 ξεχωριστά προγράμματα άρδευσης ανάλογα με τις ανάγκες σας.
7. Ο αισθητήρας βροχής βοηθά στην αποφυγή υπερβολικού ποτίσματος.
8. Χειροκίνητη δυνατότητα για να ποτίζετε αμέσως όποτε θέλετε.
9. Το κλείδωμα για παιδιά μπορεί να βοηθήσει στην αποφυγή εσφαλμένης λειτουργίας και να κάνει το προϊόν ασφαλές από παιδικές δραστηριότητες.

## 10. ΠΡΟΦΥΛΑΞΕΙΣ

1. Το προϊόν προορίζεται για χρήση σε εξωτερικούς χώρους. Η οριζόντια ή αντίστροφη εγκατάσταση απαγορεύονται.
2. Μην μουσκεύετε το προϊόν με νερό και προστατέψτε το από βροχή ή μεγάλη ποσότητα σκόνης.
3. Μην αποθηκεύετε το προϊόν σε σημεία με υψηλή συγκέντρωση αλάτων ή θείου στην ατμόσφαιρα. Κρατήστε το μακριά από απευθείας έκθεση στον ήλιο.
4. Όταν αναμένονται πολύ χαμηλές θερμοκρασίες, θα πρέπει να αποσυνδέσετε το προϊόν από τη βρύση και να το αποθηκεύσετε σε εσωτερικό χώρο για να αποφύγετε πιθανή ζημιά από πάγο.
5. Το προϊόν από μόνο του δεν παράγει πίεση, αλλά χρησιμοποιεί την πίεση της βρύσης. Το νερό βρύσης ή κάποια πηγή νερού με πίεση εξασφαλίζει ομαλή ροή νερού από τον προγραμματιστή.
6. Το φίλτρο παγιδεύει σωματίδια χρώματος και παρατείνει τη ζωή του προγραμματιστή. Καθαρίστε το φίλτρο συχνά και αντικαταστήστε το αν φθαρεί.
7. Όταν η ισχύς είναι χαμηλή, παρακαλούμε αντικαταστήστε τις μπαταρίες εγκαίρως για να αποφύγετε διακοπή της κανονικής λειτουργίας. Όταν αντικαταστήσετε τις μπαταρίες, παρακαλούμε σιγουρευτείτε ότι η θήκη μπαταριών είναι στεγνή.
8. Θα πρέπει να προειδοποιήσετε τα παιδιά να μην παίζουν με το προγραμματιστή ενώ βρίσκεται σε λειτουργία.

\* Η εταιρία μας αποποιείται κάθε ευθύνη για απώλεια που οφείλεται στην παράκαμψη των παραπάνω κανόνων



## 11. ΕΠΙΛΥΣΗ ΠΡΟΒΛΗΜΑΤΩΝ

### Η ΟΘΟΝΗ LCD ΔΕΝ ΔΕΙΧΝΕΙ ΤΙΠΟΤΑ ΕΝΩ ΟΙ ΜΠΑΤΑΡΙΕΣ ΕΙΝΑΙ ΤΟΠΟΘΕΤΗΜΕΝΕΣ

Ελέγξτε αν:

- Οι δύο μπαταρίες που έχουν τοποθετηθεί είναι νέες αλκαλικές μπαταρίες 1,5V AA..
- Οι μπαταρίες είναι σωστά τοποθετημένες σύμφωνα με την ένδειξη +/-
- Η οθόνη LCD είναι σε λειτουργία αδράνειας.

### ΤΟ ΝΕΡΟ ΔΕΝ ΤΡΕΧΕΙ ΤΗΝ ΡΥΘΜΙΖΟΜΕΝΗ ΩΡΑ

Ελέγξτε αν:

- Η τρέχουσα ώρα έχει ρυθμιστεί σωστά.
- Ο αισθητήρας βροχής είναι ενεργοποιημένος. Καθαρίστε τον εάν χρειάζεται.
- Το προϊόν είναι σε κατάσταση OFF.
- Οι μπαταρίες έχουν αδειάσει.
- Η βρύση είναι κλειστή

### Η ΣΥΝΔΕΣΗ ΕΙΣΟΔΟΥ/ΕΞΟΔΟΥ ΣΤΑΖΕΙ


Ελέγξτε αν:

- Το O-ring έχει εγκατασταθεί σωστά.
- Η σύνδεση εισόδου/εξόδου/το λάστιχο έχουν σπάσει.
- Η βρύση / το λάστιχο έχουν διαφορετικό τύπο σύνδεσης από τον προγραμματιστή. Χρησιμοποιήστε κατάλληλο αντάππορα ή τεφλον αν χρειαστεί.



## 12. ΣΗΝΤΗΡΗΣΗ

### 1. Αντικατάσταση και συντήρηση μπαταριών:

- Παρακαλούμε αντικαταστήστε τις μπαταρίες εγκαίρως όταν εμφανίζεται το εικονίδιο  στην οθόνη
- Όταν δεν χρησιμοποιείτε τον προγραμματιστή για αρκετό καιρό, αφαιρέστε τις μπαταρίες για να προφυλάξετε από διαρροές και να προστατέψετε το προϊόν από βλάβες.
- Οι χρησιμοποιημένες μπαταρίες πρέπει να απορρίπτονται σύμφωνα με τους τοπικούς νόμους και οδηγίες.

### 2. Μην αποθηκεύεται το προϊόν σε σημεία.

- Που μπορεί να βραχούν η έχουν μεγάλη ποσότητα σκόνης.
- Με υψηλή συγκέντρωση αλάτων και θείου στην ατμόσφαιρα.
- Με υψηλά επίπεδα θερμοκρασίας και υγρασίας (40 C, 95% RH ή παραπάνω,) ή με απευθείας έκθεση στον ήλιο.

### 3. Μην αποσυναρμολογείτε το προϊόν και μην επιχειρήσετε να αλλάξετε την εσωτερική δομή.

4. Το αλκοόλ, το διαλυτικό κ.λπ. έχουν διαβρωτικά αποτελέσματα στο εξωτερικό περίβλημα του προϊόντος, ειδικά στην οθόνη LCD. Επομένως, όταν καθαρίζετε το προϊόν, σκουπίστε το απαλά με μικρή ποσότητα νερού.

15

## ΚΑΡΤΑ ΕΓΓΥΗΣΗΣ

Σας ευχαριστούμε που αγοράσατε το προϊόν μας. Στους χρήστες που αγόρασαν το προϊόν μας παρέχεται εγγύηση υπό όρους. Μπορείτε να επικοινωνήσετε με τοπικούς διανομείς ή ειδικούς σταθμούς επισκευής με το τιμολόγιο του προϊόντος και την κάρτα εγγύησης εάν η συσκευή σας αποτύχει λόγω προβλημάτων ποιότητας.

### Διευκρινίσεις:

1. Εντός ενός έτους από την ημερομηνία αγοράς του προϊόντος από τον χρήστη, σε περίπτωση βλάβης του προϊόντος με σωστή χρήση, η εταιρεία θα παρέχει δωρεάν υπηρεσίες εγγύησης και αντικατάστασης ανταλλακτικών σύμφωνα με τις συνθήκες βλάβης.
2. Η παρούσα κάρτα εγγύησης μαζί με το απόδειξη-τιμολόγιο αγοράς είναι το αποδεικτικό για την εταιρεία για την παροχή υπηρεσιών (after-sales) μετά την πώληση στον καταναλωτή. Αυτή η κάρτα θεωρείται έγκυρη μόνο αφού συμπληρωθεί σωστά η παρακάτω φόρμα και σφραγιστεί με την επίσημη σφραγίδα του αντιπροσώπου.
3. Σε οποιαδήποτε από τις ακόλουθες περιπτώσεις, δεν παρέχεται την δωρεάν υπηρεσία εγγύησης και, αντ' αυτού, θα υπάρξει χρέωση για επισκευές:
  - (1) Έχει παρέλθει η περίοδος εγγύησης.
  - (2) Βλάβη που προκαλείται από ακατάλληλη χρήση, συντήρηση ή αποθήκευση.
  - (3) Βλάβη ή ζημιά που προκαλείται από αποσυναρμολόγηση, επισκευή ή τροποποίηση του προϊόντος χωρίς την άδεια της Εταιρείας.
  - (4) Αστοχία μηχανήματος ή ζημιά που προκαλείται από ανωτέρα βία.
  - (5) Επιπλέον εξαρτήματα και αξεσουάρ.

16

## ΚΑΡΤΑ ΕΓΓΥΗΣΗΣ

Αυτή η κάρτα παραδίδεται μαζί με το προϊόν, μία κάρτα για κάθε συσκευή. Προκειμένου να διασφαλίσετε ότι μπορείτε να καλύψετε πλήρως από τη δωρεάν υπηρεσίες εγγύησης που παρέχει η εταιρεία, παρακαλούμε φυλάξτε σωστά αυτήν την κάρτα. Δεν θα επανεκδοθεί εάν χαθεί.

Ημερομηνία αγοράς □□ / □□ / □□ ( Ημέρα / Μήνας / Έτος)

Πελάτης	Τηλέφωνο	Κωδικός Προϊόντος	Προμηθευτής(Σφραγίδα)
Ιστορικό επισκευών			

17



### Προδιαγραφές:

Όνομα προϊόντος	Προγραμματιστής	Κωδικός προϊόντος	PK99S
Μέγεθος προϊόντος	86×56×160 mm	Βάρος	390 ± 10 g
Προστασία	IPX5	Μπαταρίες	2 × 1.5 V 'AA' Alkaline Batteries
Πίεση λειτουργίας	0.05 - 0.8 Μρα	Θερμοκρασία λειτουρ.	1 - 45 °C
Σύνδεση	3/4 "	Έξοδος νερού	3/4 "

MADE IN CHINA

